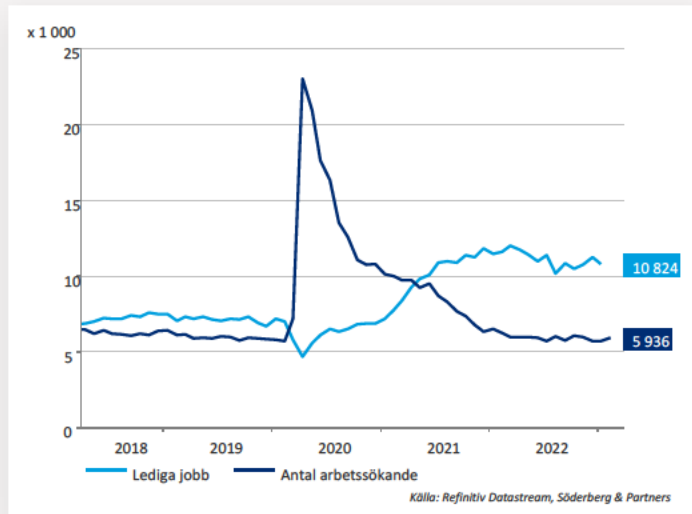


Det viktigaste för börsen just nu:

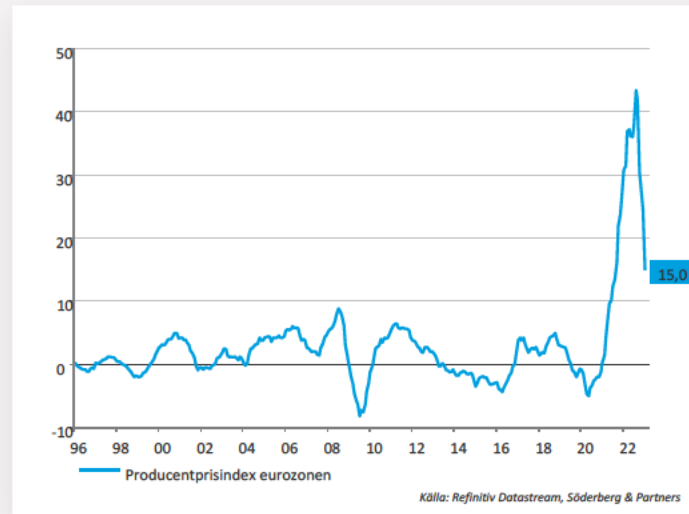
Amerikansk arbetsmarknad blir veckans fokus



Den mycket strama amerikanska arbetsmarknaden är åter uppe på tapeten när det är dags för ny arbetsmarknadsdata. I USA fortsätter det att finnas nästan dubbelt så många lediga tjänster som det finns arbetssökande, men gapet bör minska framgent.

Tisdag, Onsdag, Torsdag, Fredag

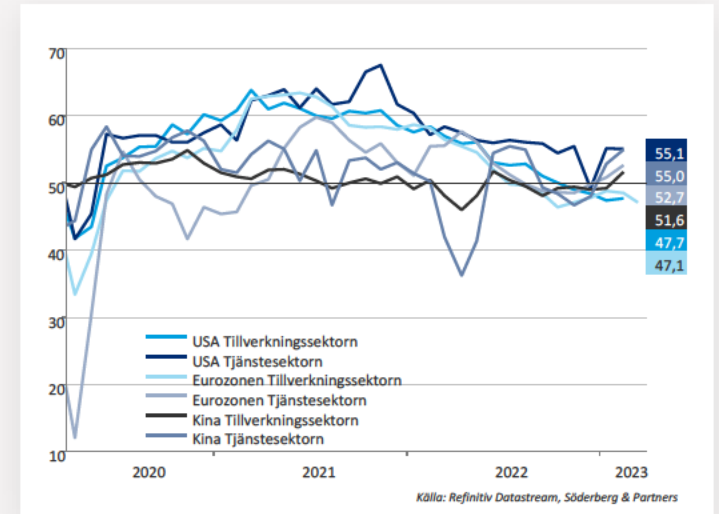
Europeiskt producentprisindex väntas fortsätta falla



Europeiska producenters kostnader sköt i taket under fjolåret. Som mest låg producentprisindex på 43,5 procent i augusti ifjol. Detta har fallit tillbaka till 15 procent, vilket kan antyda vägen även för KPI framöver. I veckan kommer siffror för februari.

Tisdag

Inköpscheferna ger sin syn på konjunkturen



Efter att många preliminära inköpschefsindex kom in bättre än väntat i senaste mätningen kommer nu de slutgiltiga indexen. Indexen visar på att tjänsteindustrin i såväl USA som eurozonen ser en förbättring framför sig, medan tillverkningsindustrin har det lite tuffare.

Måndag, Onsdag, Torsdag

Marknadsoron minskar

Efter ett par turbulenta veckor som präglats av oro för den finansiella stabiliteten i bankkollapsernas spår så kunde vi glädjas åt en lugnare vecka som gick i återhämtningens tecken. Inflationssiffror bidrog till det muntrare humöret.

Avtagande oro för finansiell stabilitet


Mars bjöd på några minst sagt turbulenta veckor på marknaden vilket inleddes med amerikanska nischbanker som gick i konkurs. Under förra veckan så avtog dock oron och marknaden bjöd på en välkommen återhämtning. Marknadsläget är fortsatt mycket osäkert, och vi gör bedömningen att det dessvärre inte kommer dröja länge innan turbulensen är tillbaka. Sannolikt kommer vi dras med volatila marknader under större delen av året, men för tillfället får man vara tacksam över att oron har minskat.

Lägre inflationssiffror än väntat.

Fredagen bjöd på såväl preliminära inflationssiffror i eurozonen som PCE-inflation i USA, och båda dessa kom in lägre än väntat. Marknaden högsta önskan just

nu är att inflationen ska rulla över innan konjunkturen har tagit allt för mycket stryk så dessa siffror mottogs med glädje, även om kärninflationen i eurozonen dessvärre steg jämfört med månaden innan.

I veckan kommer mer statistik som är kopplade till såväl konjunktur som inflation. Vi får exempelvis ta del av producentprisindex för eurozonen, som sköt i höjden men som också har fallit tillbaka kraftigt. Det väntas fortsätta falla, vilket inger hopp om att KPI ska gå i samma riktning. Från USA får vi också ta del av mängder av intressanta siffror som rör arbetsmarknaden. Arbetsmarknaden i USA fortsätter vara mycket stark, vilket gör att Fed blir bekväma att fortsätta agera åtstramande, även om den senaste tidens bankturbulens sannolikt gör att man blir något mer försiktig.



Börs- och bolagshändelser

	RAPPORTER	UTL. RAPPORTER	ÖVRIGT
MÅNDAG	-	-	<p>Stämmor: Bonava, Neodynamics (extra), Norrhydro, Rovio, Volvo Cars</p> <p>Exklusive utdelning: NCC (3:00 SEK)</p> <p>Börserna i Fastlandskina stängda</p>
TISDAG	VNV Global (kl 8.00)	-	<p>Stämmor: Alma Media, Cloetta, Evolution, Husqvarna, Nokia, SEB, Volvo</p> <p>Exklusive utdelning: Heimstaden (0:50 SEK i preferensaktie), Rovio (0:13 EUR)</p> <p>Börserna i Fastlandskina stängda</p>
ONSDAG	Enquest Industrivärden	-	<p>Stämmor: Elisa, Fodelia, Imsys (extra), Lifeclean, Lundbergs, Monsenso, Saab, Telia</p> <p>Exklusive utdelning: Alma Media, Cloetta, Evolution, Footway, Husqvarna, SEB, Volvo</p> <p>Halvdag på Oslobörsen och börserna i Kina stängda</p>
TORSDAG	Skärtorsdagen	Asos	<p>Exklusive utdelning: Lundbergs (4:00 SEK), Saab (5:30 SEK), Telia (0:50 SEK)</p> <p>Stockholmsbörsen stänger klockan 13.00 Köpenhamnsbörsen och Oslobörsen stängda</p>
FREDAG	Långfredagen	-	Stängt på många av världens börser

Makrohändelser

MÅNDAG

HÄNDELSE	FÖREGÅENDE	VÄNTAT
Kina: Caixin industri-PMI mars kl 3.45	51,6	51,7
Silf/Swedbank: industri-PMI mars kl 8.30	47,0	
Tyskland: industri-PMI (def) mars kl 9.55	44,4	44,4

TISDAG

EMU: PPI februari kl 11.00 (M/M)	-2,8%	-0,3%
USA: JOLTS lediga platser februari kl 16.00	10,824M	10,400M
USA: industriorder februari kl 16.00	-1,6%	-0,5%

ONSDAG

Tyskland: industriorder februari kl 8.00 (M/M)	1,0%	0,4%
Silf/Swedbank: tjänste-PMI mars kl 8.30	45,7	
Tyskland: tjänste-PMI (def) mars kl 9.55	53,9	53,9
EMU: tjänste-PMI (def) mars kl 10.00	55,6	55,6
USA: ISM tjänste-PMI mars kl 16.00	55,1	54,5
USA: tjänste-PMI (def) mars kl 15.45	53,8	53,8

TORSDAG

HÄNDELSE	FÖREGÅENDE	VÄNTAT
Kina: Caixin tjänste-PMI mars kl 3.45	55,0	-
SCB: industriproduktion februari kl 8.00 (M/M)	2,6%	
SCB: BNP-indikator februari kl 8.00	-10,5%	
Tyskland: industriproduktion februari kl 8.00 (M/M)	3,5%	0,1%

FREDAG

USA: arbetslöshetssiffror mars kl 14.30	3,6%	3,6%
USA: Nonfarm payrolls	311K	285K

UTVECKLING

Aktiemarknad

Lokal valuta (%)	5 dag	1 mån	3 mån	6 mån	1 år	2023
Utvecklade marknader	4	3	8	19	-7	8
USA (S&PCOMP)	4	4	8	16	-8	8
USA (Nasdaq)	3	7	17	16	-13	17
Europa (STOXX 600)	4	0	9	19	4	9
Sverige (SIXRX)	7	0	9	21	-2	9
Tyskland (DAX)	4	2	12	29	8	12
Frankrike (CAC40)	4	1	13	28	13	13
Storbritannien (FTSE100)	3	-2	4	13	5	4
Japan (TOPIX)	4	2	7	11	6	7
Tillväxtmarknader	2	3	4	14	-10	4
Hongkong (Hang Seng)	2	3	4	19	-4	4
Shanghai (CSI 300)	1	0	5	7	-2	5
Indien (Sensex)	3	0	-3	3	2	-3
Ryssland (RTS\$)	2	5	3	2	7	3
Brasilien (Bovespa)	3	-3	-7	-7	-15	-7
Världen (USD)	4	3	7	18	-7	7
Globala sektorer (MSCI, USD)						
IT	3	9	20	26	-6	20
Industri	4	1	7	21	2	7
Kommunikationstjänster	2	8	17	18	-14	17
Kraftförsörjning	3	4	-1	7	-4	-1
Material	4	1	5	18	-5	5
Dagligvaror	2	4	3	11	3	3
Sällanköpsvaror	5	3	14	11	-10	14
Fastigheter	4	-2	1	5	-18	1
Hälsovård	2	3	-2	9	-2	-2
Bank och Finans	4	-7	-2	10	-8	-2
Energi	5	-2	-3	12	11	-3

All indexutveckling är inklusive utdelningar

SEK (%)	5 dag	1 mån	3 mån	6 mån	1 år	2023
Utvecklade marknader	3	3	7	11	4	7
USA (S&PCOMP)	3	3	7	8	3	7
USA (Nasdaq)	3	6	16	9	-4	16
Europa (STOXX 600)	5	2	10	24	13	10
Sverige (SIXRX)	7	0	9	21	-2	9
Tyskland (DAX)	5	4	14	34	18	14
Frankrike (CAC40)	5	3	15	32	23	15
Storbritannien (FTSE100)	4	-1	6	16	10	6
Japan (TOPIX)	1	4	6	13	7	6
Tillväxtmarknader	1	2	4	7	0	4
Hongkong (Hang Seng)	2	3	2	11	7	2
Shanghai (CSI 300)	0	0	5	3	1	5
Indien (Sensex)	2	0	-3	-5	5	-3
Ryssland (RTS\$)	1	5	2	-5	19	2
Brasilien (Bovespa)	6	-1	-4	-8	-11	-4
Världen	3	3	7	10	4	7
Globala sektorer (MSCI)						
IT	3	9	20	19	3	20
Industri	4	2	6	17	10	6
Kommunikationstjänster	1	8	17	12	-6	17
Kraftförsörjning	3	4	-1	3	5	-1
Material	4	1	5	15	1	5
Dagligvaror	2	4	3	8	13	3
Sällanköpsvaror	5	3	14	6	-2	14
Fastigheter	3	-3	0	0	-10	0
Hälsovård	2	3	-2	4	7	-2
Bank och Finans	3	-7	-2	6	0	-2
Energi	5	-2	-3	7	20	-3

**NASDAQ
LEVERERADE
SITT BÄSTA
KVARTAL SEDAN
2020**

UTVECKLING

Räntor, valutor & råvaror

Räntor (aktuella och historiska nivåer)

Nominella räntor	yield %	5 dag	1 mån	3 mån	6 mån	1 år	2023
Sverige 2 år	2,87	2,64	3,23	2,83	2,33	0,70	2,83
Sverige 5 år	2,38	2,19	2,83	2,54	2,47	1,18	2,54
Sverige 10 år	2,23	2,07	2,66	2,40	2,14	1,22	2,40
USA 2 år	4,15	3,86	4,85	4,54	4,26	2,27	4,54
USA 5 år	3,62	3,44	4,19	3,97	4,08	2,42	3,97
USA 10 år	3,48	3,38	3,92	3,83	3,80	2,33	3,83
EMU 2 år	2,75	2,43	3,13	2,63	1,69	-0,19	2,63
EMU 5 år	2,34	2,10	2,74	2,56	1,91	0,35	2,56
EMU 10 år	2,30	2,12	2,61	2,56	2,11	0,51	2,56
Japan 10 år	0,33	0,29	0,50	0,41	0,25	0,21	0,41

Styrräntor (%)	Idag
Riksbanken	3,00
FED (USA)	5,00
ECB (Eurozonen)	3,50
BOE (Storbritannien)	4,25
BOJ (Japan)	-0,10
BCB (Brasilien)	13,75
BOR (Ryssland)	7,50
RBI (Indien)	6,50
PBOC (Kina)	4,35

Övrigt	Idag
Stibor 3M	3,36

ÅTERHÄMTNING FÖR SÅVÄL
KORTA SOM LÅNGA RÄNTOR

Valutor

Valutor (%)	Kurs	5 dag	1 mån	3 mån	6 mån	1 år	2023
Dollarindex	102,5	-0,6	-2,3	-1,0	-8,6	4,3	-1,0
EURUSD	1,09	0,9	2,4	1,8	10,9	-2,4	1,8
USDSEK	10,37	-0,6	-0,6	-0,5	-6,6	11,3	-0,5
EURSEK	11,27	0,4	1,9	1,3	3,6	8,6	1,3
GBPSEK	12,82	0,6	1,6	2,3	3,5	4,5	2,3
DKKSEK	1,51	0,9	2,3	1,2	3,1	8,9	1,2
NOKSEK	1,00	0,2	-0,9	-5,8	-4,6	-7,4	-5,8
USDJPY	133,1	1,9	-2,3	0,9	-8,1	9,7	0,9
USDCNY	6,87	0,1	-1,0	-1,1	-3,1	8,3	-1,1

Råvaror (%)	Kurs	5 dag	1 mån	3 mån	6 mån	1 år	2023
Råvaruindex	293,9	3,7	-0,4	-2,5	2,0	-6,4	-2,5
Olja (Brent)	79,4	5,6	-5,4	-6,5	-9,9	-26,1	-6,5
Olja (WTI)	74,4	6,3	-3,4	-7,3	-7,0	-25,8	-7,3
Koppar	8 993,0	0,8	0,4	7,4	19,0	-13,3	7,4
Zink	2 922,5	1,1	-2,6	-1,7	-1,5	-30,0	-1,7
Guld	1 976,5	-0,8	8,2	8,9	18,1	1,8	8,9

Volatilitet (nivå)	Kurs	5 dag	1 mån	3 mån	6 mån	1 år	2023
VIX-index	18,7	21,7	20,7	21,7	31,6	20,6	21,7

Allokeringsindikator

AKTIER

GLOBALA REGIONER

Nordamerika	<input type="radio"/> <input type="radio"/> <input type="radio"/> <input checked="" type="radio"/> <input type="radio"/>
Europa	<input type="radio"/> <input checked="" type="radio"/> <input type="radio"/> <input type="radio"/> <input type="radio"/>
Asien/Stilla havet*	<input type="radio"/> <input type="radio"/> <input checked="" type="radio"/> <input type="radio"/> <input type="radio"/>
Tillväxtmarknader	<input type="radio"/> <input type="radio"/> <input checked="" type="radio"/> <input type="radio"/> <input type="radio"/>

GLOBALA SEKTORER

IT	<input type="radio"/> <input type="radio"/> <input type="radio"/> <input checked="" type="radio"/> <input type="radio"/>
Industri	<input type="radio"/> <input checked="" type="radio"/> <input type="radio"/> <input type="radio"/> <input type="radio"/>
Kommunikationstjänster	<input type="radio"/> <input type="radio"/> <input type="radio"/> <input checked="" type="radio"/> <input type="radio"/>
Kraftförsörjning	<input type="radio"/> <input checked="" type="radio"/> <input type="radio"/> <input type="radio"/> <input type="radio"/>
Material	<input type="radio"/> <input type="radio"/> <input checked="" type="radio"/> <input type="radio"/> <input type="radio"/>
Dagligvaror	<input type="radio"/> <input type="radio"/> <input checked="" type="radio"/> <input type="radio"/> <input type="radio"/>
Sällanköpsvaror	<input type="radio"/> <input type="radio"/> <input checked="" type="radio"/> <input type="radio"/> <input type="radio"/>
Fastigheter	<input type="radio"/> <input type="radio"/> <input checked="" type="radio"/> <input type="radio"/> <input type="radio"/>
Hälsovård	<input type="radio"/> <input type="radio"/> <input type="radio"/> <input checked="" type="radio"/> <input type="radio"/>
Bank och Finans	<input type="radio"/> <input type="radio"/> <input checked="" type="radio"/> <input type="radio"/> <input type="radio"/>
Energi	<input type="radio"/> <input checked="" type="radio"/> <input type="radio"/> <input type="radio"/> <input type="radio"/>

*utvecklade marknader

TILLGÅNGSSLAG

Nordiska aktier	<input type="radio"/> <input type="radio"/> <input type="radio"/> <input checked="" type="radio"/> <input type="radio"/>
Globala aktier	<input type="radio"/> <input type="radio"/> <input checked="" type="radio"/> <input type="radio"/> <input type="radio"/>
Räntor	<input type="radio"/> <input type="radio"/> <input checked="" type="radio"/> <input type="radio"/> <input type="radio"/>
Alternativa	<input type="radio"/> <input checked="" type="radio"/> <input type="radio"/> <input type="radio"/> <input type="radio"/>

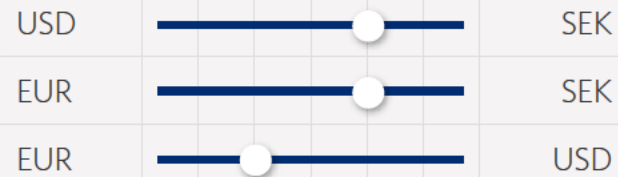
RÄNTOR - ALLOKERING

Stat & Bostäder	<input type="radio"/> <input checked="" type="radio"/> <input type="radio"/> <input type="radio"/> <input type="radio"/>
Investment Grade	<input type="radio"/> <input type="radio"/> <input checked="" type="radio"/> <input type="radio"/> <input type="radio"/>
High Yield	<input type="radio"/> <input type="radio"/> <input type="radio"/> <input checked="" type="radio"/> <input type="radio"/>

RÄNTOR - EXPONERING



VALUTOR



ALTERNATIVA



Disclaimer

Om Söderberg & Partners

Söderberg & Partners grundades 2004 och är en av Sveriges ledande finansiella rådgivare och förmedlare av försäkringar och finansiella produkter. Vi bedriver verksamheter inom bland annat tjänstepensionsrådgivning, försäkringsrådgivning och försäkringsförmedling, samt kapitalrådgivning och kapitalförvaltning. Vi utvecklar och erbjuder även digitala verktyg för bland annat finansiell rådgivning och för löne-, och förmånshantering.

Viktig information

Detta marknadsmaterial är framtaget av Söderberg & Partners Wealth Management AB (nedan Söderberg & Partners). Som grund till analysen har källor använts som i god tro bedömts vara tillförlitliga. Söderberg & Partners kan inte garantera riktigheten i denna information eller ta på sig något ansvar för fullständighet.

Syftet med marknads materialet är att ge Söderberg & Partners kunder allmän information och materialet utgör således inte en rekommendation eller ett personligt investeringsråd och bör inte ensam ligga till grund för ett investeringsbeslut. Investerare bör söka finansiell rådgivning angående lämpligheten i att investera i de värdepapper eller investeringsstrategier som diskuteras eller rekommenderas i detta material och bör förstå att uttalanden om framtidsutsikter inte nödvändigtvis kommer att realiseras. Historisk avkastning är inte en garanti för framtida resultat.

Söderberg & Partners ansvarar inte för direkta eller indirekta skador eller förluster, inklusive men inte begränsat till, förlorad och utebliven vinst, som kan uppkomma till följd av användandet av detta material eller dess innehåll. Materialet får inte distribueras, citeras eller kopieras för användning utan Söderberg & Partners föregående godkännande.

Söderberg & Partners Wealth Management AB har antagit riktlinjer för att identifiera och hantera de intressekonflikter som kan uppkomma i bolagets verksamhet vid tillhandahållande av investeringstjänster och sidotjänster mellan å ena sidan bolaget eller någon närstående person till det och å andra sidan en kund, eller mellan en kund å ena sidan och en annan kund å andra sidan. Genom att tillämpa transparens i ersättningen, basera rådgivningen kring produkter på en analys av det aktuella utbudet inom produktkategorin samt identifiera potentiella intressekonflikter löpande, hanteras intressekonflikter för att i största möjliga utsträckning undvika att någon obehörigen gynnas på annans bekostnad. Söderberg & Partners Wealth Management AB har även antagit riktlinjer för hanteringen av anställdas egna affärer samt riktlinjer för hantering av etiska frågor.

Söderberg & Partners Wealth Management AB:s behandling av personuppgifter sker i enlighet med Bolagets dataskyddspolicy, se <https://www.soderbergpartners.se/om-oss/personuppgifter-cookies/personuppgifter/wealth-management/>