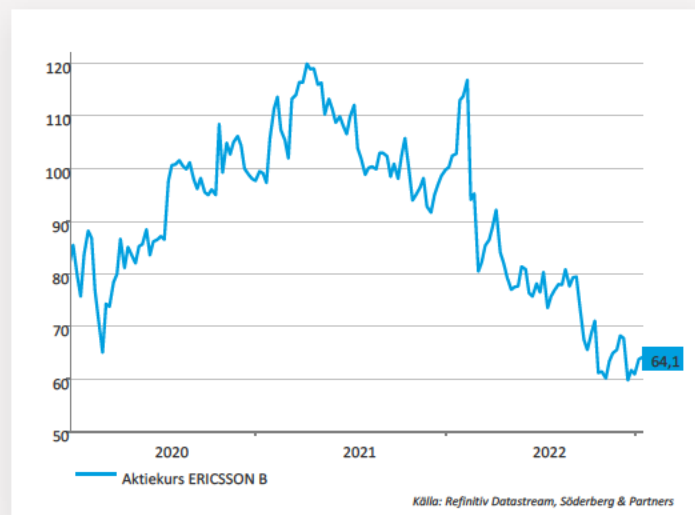


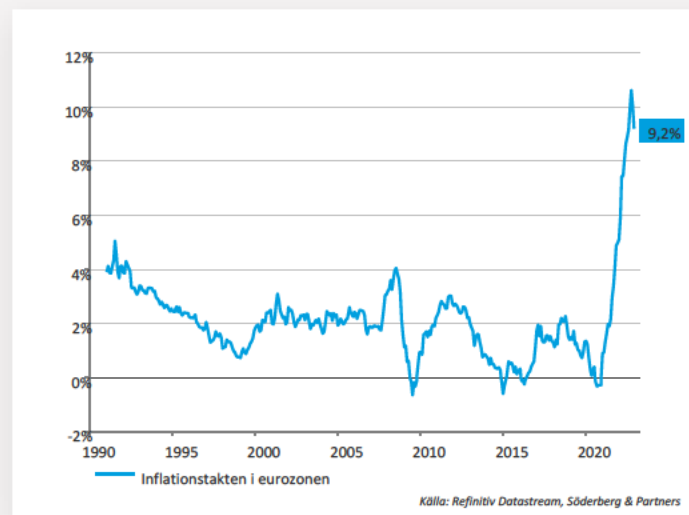
Det viktigaste för börsen just nu:

Rapportsäsongen inleds i Norden och tar fart i USA



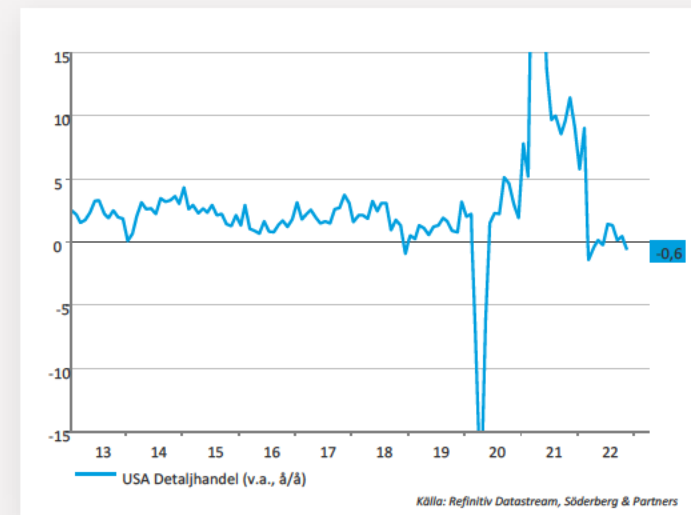
Förra veckan inleddes rapportsäsongen i USA med framför allt bankrapporter. De återstående bankerna, med fokus på Morgan Stanley och Goldman Sachs, rapporterar på tisdag. På fredag får vi även ta del av Sandviks och Ericssons rapporter.

Eurozonens inflation i fokus under onsdagen



Under onsdagen presenteras eurozonens slutgiltiga inflationssiffror för december. De preliminära siffrorna visade på en minskning från 10,1 procent i november till 9,2 procent i december. Om detta infrias i de slutgiltiga siffrorna så vore det ett stort steg i rätt riktning.

Dyster detaljhandelsstatistik väntas från USA



Utöver europeisk inflationsstatistik bjuder onsdagen även på statistik över amerikansk detaljhandelsförsäljning för december. Väntat är att den sjönk med 0,8 procent jämfört med november, och med 0,4 procent om man exkluderar bilförsäljningen.

Fokus skiftar till rapporterna

Inledningen av året har bjudit på ett helt annat börshumör än det som präglade fjolåret, och förra veckan var inget undantag. Rapportsäsongen smygstartade med amerikanska bankrapporter under förra veckan och drar nu igång på allvar.

Stark inledning på året

Aktiemarknaden har inlett 2023 starkt, vilket är en rejäl kontrast jämfört med fjolårets dystra utveckling. Den svenska marknaden är en av de som presterat väldigt bra, såväl under föregående vecka som hittills i år. Man ska förstås vara varsam med att tolka in för mycket i så pass kortsiktiga rörelser, men det är ändå välkommet att Stockholmsbörsens återhämtning fortsätter.

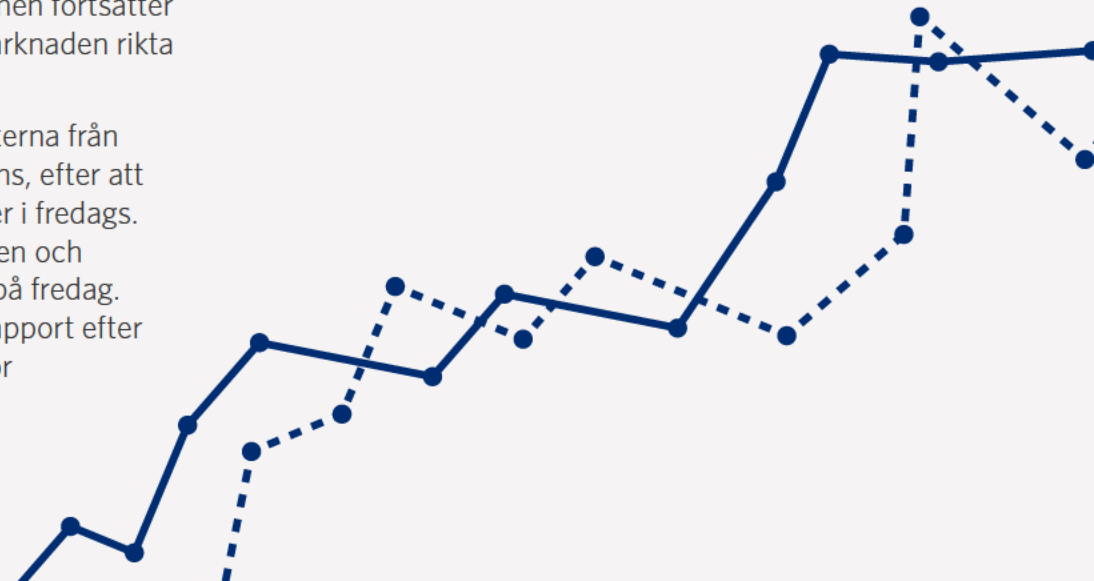
Dags att fokusera på rapporter

Precis som under fjolåret kommer marknaden i mångt och mycket att styras av makrostatistik under året.

Onsdagen inflationssiffror från eurozonen är ett exempel på sådan statistik.

Denna vecka står vi dock inför en rapportsäsong som drar igång på allvar, och givet att inflationen fortsätter falla tillbaka i USA och eurozonen lär marknaden rikta allt mer fokus på bolagsrapporterna.

I veckan får vi de sista stora bankrapporterna från USA, Morgan Stanley och Goldman Sachs, efter att flertalet banker släppte svagare rapporter i fredags. EQT öppnar den svenska rapportsäsongen och Sandvik blir en viktig konjunkturmätare på fredag. Fokus kommer även vara på Ericssons rapport efter förra veckans annonserade avsättning för sanktionsavgifter rörande IS-muta.



Makro- & bolagshändelser

MÅNDAG	Rapporter	-
	Makro	-
	Övrigt	Exklusive utdelning: Clas Ohlson, USA-börserna stängda
TISDAG	Rapporter	Goldman Sachs, Morgan Stanley
	Makro	Kina: Industriproduktion, Detaljhandel, BNP Q4; Tyskland: Slutgiltig KPI, ZEW-index; USA: Empire manufacturing index
	Övrigt	-
ONSDAG	Rapporter	EQT, Charles Schwab, Prologis
	Makro	Eurozonen: Slutgiltig KPI; USA: PPI, Detaljhandel, Industriproduktion, NAHB husmarknadsindex
	Övrigt	-
TORSDAG	Rapporter	VNV Global, Procter & Gamble, Netflix
	Makro	USA: Bostadsbyggande
	Övrigt	-
FREDAG	Rapporter	Sandvik, Ericsson, TF Bank, Avanza, Investor, SLB
	Makro	Japan: KPI; Storbritannien: Detaljhandel; Tyskland: PPI; USA: Försäljning befintliga bostäder
	Övrigt	-

UTVECKLING

Aktiemarknad

Lokal valuta (%)	5 dag	1 mån	3 mån	6 mån	1 år	2023
Utvecklade marknader	3	1	14	9	-12	5
USA (S&PCOMP)	3	0	9	6	-13	4
USA (Nasdaq)	5	-2	4	-1	-25	6
Europa (STOXX 600)	2	2	17	10	-4	7
Sverige (SIXRX)	4	3	20	12	-13	8
Tyskland (DAX)	3	4	22	18	-6	8
Frankrike (CAC40)	2	4	20	18	1	9
Storbritannien (FTSE100)	2	5	15	11	8	5
Japan (TOPIX)	1	-3	3	2	-3	1
Tillväxtmarknader	4	7	21	8	-16	8
Hongkong (Hang Seng)	4	11	33	6	-8	10
Shanghai (CSI 300)	2	3	9	-5	-13	5
Indien (Sensex)	1	-4	5	13	0	-1
Ryssland (RTS\$)	7	-4	8	-2	-27	4
Brasilien (Bovespa)	2	7	-3	13	5	1
Världen (USD)	3	2	15	8	-13	5
Globala sektorer (MSCI, USD)						
IT	5	-3	10	2	-21	6
Industri	2	1	16	15	-4	4
Kommunikationstjänster	4	4	9	-6	-27	8
Kraftförsörjning	1	0	14	3	2	2
Material	4	4	18	19	-2	7
Dagligvaror	0	0	9	4	0	2
Sällanköpsvaror	5	2	7	2	-22	9
Fastigheter	4	2	15	-1	-14	6
Hälsovård	0	-2	9	5	2	1
Bank och Finans	2	5	16	15	-6	6
Energi	3	4	7	26	31	2

All indexutveckling är inklusive utdelningar

SEK (%)	5 dag	1 mån	3 mån	6 mån	1 år	2023
Utvecklade marknader	2	3	4	8	2	5
USA (S&PCOMP)	1	2	0	5	2	4
USA (Nasdaq)	3	0	-5	-2	-12	6
Europa (STOXX 600)	2	6	19	17	6	8
Sverige (SIXRX)	4	3	20	12	-13	8
Tyskland (DAX)	4	8	24	26	4	10
Frankrike (CAC40)	3	8	22	25	11	10
Storbritannien (FTSE100)	2	5	14	13	12	7
Japan (TOPIX)	4	5	9	9	2	4
Tillväxtmarknader	2	9	11	7	-2	8
Hongkong (Hang Seng)	2	13	22	5	7	10
Shanghai (CSI 300)	3	10	7	-5	-3	9
Indien (Sensex)	1	0	-2	10	6	1
Ryssland (RTS\$)	6	-2	-1	-3	-15	4
Brasilien (Bovespa)	3	13	-8	19	33	5
Världen	2	3	5	8	2	5
Globala sektorer (MSCI)						
IT	3	0	2	2	-10	6
Industri	1	4	11	17	7	5
Kommunikationstjänster	3	6	2	-5	-17	8
Kraftförsörjning	0	3	8	4	16	2
Material	3	7	14	20	10	8
Dagligvaror	-1	2	4	5	13	2
Sällanköpsvaror	4	5	1	3	-11	9
Fastigheter	2	4	8	0	-2	7
Hälsovård	-1	0	3	6	17	1
Bank och Finans	1	7	10	16	6	6
Energi	2	6	1	26	45	3

**MARKNADENS
POSITIVA
UTVECKLING
FORTSÄTTER**

UTVECKLING

Räntor, valutor & råvaror

Räntor (aktuella och historiska nivåer)

Nominella räntor	yield %	5 dag	1 mån	3 mån	6 mån	1 år	2023
Sverige 2 år	2,52	2,68	2,30	2,22	1,49	-0,13	2,83
Sverige 5 år	2,08	2,33	1,85	2,43	1,58	0,19	2,54
Sverige 10 år	1,90	2,20	1,67	2,20	1,45	0,36	2,40
USA 2 år	4,25	4,27	4,33	4,45	3,19	0,91	4,54
USA 5 år	3,61	3,71	3,65	4,21	3,03	1,48	3,97
USA 10 år	3,51	3,57	3,50	3,95	2,91	1,71	3,83
EMU 2 år	2,58	2,59	2,11	1,85	0,45	-0,62	2,63
EMU 5 år	2,18	2,26	1,93	2,10	0,76	-0,40	2,56
EMU 10 år	2,13	2,21	1,91	2,30	1,09	-0,13	2,56
Japan 10 år	0,42	0,41	0,25	0,24	0,20	0,12	0,41

Styrräntor (%)	ldag
Riksbanken	2,50
FED (USA)	4,50
ECB (Eurozonen)	2,50
BOE (Storbritannien)	3,50
BOJ (Japan)	-0,10
BCB (Brasilien)	13,75
BOR (Ryssland)	7,50
RBI (Indien)	6,25
PBOC (Kina)	13,75

Övrigt	ldag
Stibor 3M	2,81

**SVENSKA RÄNTOR
FÖLL UNDER VECKAN
TROTS HÖGRE
INFLATION ÄN
VÄNTAT**

Valutor

Valutor (%)	Kurs	5 dag	1 mån	3 mån	6 mån	1 år	2023
Dollarindex	102,2	-1,6	-1,7	-9,0	-5,3	7,8	-1,3
EURUSD	1,08	2,1	1,8	11,5	7,1	-5,5	1,5
USDSEK	10,40	-1,7	1,9	-8,6	-0,8	16,5	-0,2
EURSEK	11,26	0,4	3,7	1,9	6,3	10,1	1,3
GBPSEK	12,70	-0,3	0,4	-0,6	1,4	3,6	1,3
DKKSEK	1,52	1,0	3,8	2,4	6,2	10,3	1,3
NOKSEK	1,05	1,0	1,7	-0,4	1,7	1,9	-0,6
USDJPY	127,5	-3,7	-5,7	-13,5	-7,0	11,7	-3,4
USDCNY	6,71	-2,2	-3,9	-6,7	-0,2	5,5	-3,5

Råvaror (%)	Kurs	5 dag	1 mån	3 mån	6 mån	1 år	2023
Råvaruindex	299,9	4,3	0,7	-1,3	1,1	16,1	-0,5
Olja (Brent)	84,0	6,8	4,2	-11,2	-15,9	-0,4	-1,1
Olja (WTI)	78,4	6,3	4,1	-12,5	-20,2	-4,5	-2,3
Koppar	9 185,5	6,9	8,1	21,3	25,4	-7,8	9,7
Zink	3 324,0	9,9	0,2	14,6	12,6	-6,7	11,8
Guld	1 911,2	2,6	5,4	15,6	9,5	5,3	5,3

Volatilitet (nivå)	Kurs	5 dag	1 mån	3 mån	6 mån	1 år	2023
VIX-index	18,4	21,1	22,6	31,9	26,8	20,3	21,7

Allokeringsindikator

TILLGÅNGSSLAG	
Nordiska aktier	● ● ● ● ●
Globala aktier	● ● ● ● ●
Räntor	● ● ● ● ●
Alternativa	● ● ● ● ●

RÄNTOR - ALLOKERING	
Stat & Bostäder	● ● ● ● ●
Investment Grade	● ● ● ● ●
High Yield	● ● ● ● ●

RÄNTOR - EXPONERING	
Ränterisk	▬

VALUTOR		
USD	▬	SEK
EUR	▬	SEK
EUR	▬	USD

ALTERNATIVA		
Låg risk	▬	Hög risk

AKTIER

GLOBALA REGIONER	
Nordamerika	● ● ● ● ●
Europa	● ● ● ● ●
Asien/Stillahavet*	● ● ● ● ●
Tillväxtmarknader	● ● ● ● ●

GLOBALA SEKTORER	
IT	● ● ● ● ●
Industri	● ● ● ● ●
Kommunikationstjänster	● ● ● ● ●
Kraftförsörjning	● ● ● ● ●
Material	● ● ● ● ●
Dagligvaror	● ● ● ● ●
Sällanköpsvaror	● ● ● ● ●
Fastigheter	● ● ● ● ●
Hälsovård	● ● ● ● ●
Bank och Finans	● ● ● ● ●
Energi	● ● ● ● ●

○ Föregående betyg

*utvecklade marknader

Disclaimer

Om Söderberg & Partners

Söderberg & Partners grundades 2004 och är en av Sveriges ledande finansiella rådgivare och förmedlare av försäkringar och finansiella produkter. Vi bedriver verksamheter inom bland annat tjänstepensionsrådgivning, försäkringsrådgivning och försäkringsförmedling, samt kapitalrådgivning och kapitalförvaltning. Vi utvecklar och erbjuder även digitala verktyg för bland annat finansiell rådgivning och för löne-, och förmånshantering.

Viktig information

Detta marknadsmaterial är framtaget av Söderberg & Partners Wealth Management AB (nedan Söderberg & Partners). Som grund till analysen har källor använts som i god tro bedömts vara tillförlitliga. Söderberg & Partners kan inte garantera riktigheten i denna information eller ta på sig något ansvar för fullständighet.

Syftet med marknads materialet är att ge Söderberg & Partners kunder allmän information och materialet utgör således inte en rekommendation eller ett personligt investeringsråd och bör inte ensam ligga till grund för ett investeringsbeslut. Investerare bör söka finansiell rådgivning angående lämpligheten i att investera i de värdepapper eller investeringsstrategier som diskuteras eller rekommenderas i detta material och bör förstå att uttalanden om framtidsutsikter inte nödvändigtvis kommer att realiseras. Historisk avkastning är inte en garanti för framtida resultat.

Söderberg & Partners ansvarar inte för direkta eller indirekta skador eller förluster, inklusive men inte begränsat till, förlorad och utebliven vinst, som kan uppkomma till följd av användandet av detta material eller dess innehåll. Materialet får inte distribueras, citeras eller kopieras för användning utan Söderberg & Partners föregående godkännande.

Söderberg & Partners Wealth Management AB har antagit riktlinjer för att identifiera och hantera de intressekonflikter som kan uppkomma i bolagets verksamhet vid tillhandahållande av investeringstjänster och sidotjänster mellan å ena sidan bolaget eller någon närstående person till det och å andra sidan en kund, eller mellan en kund å ena sidan och en annan kund å andra sidan. Genom att tillämpa transparens i ersättningen, basera rådgivningen kring produkter på en analys av det aktuella utbudet inom produktkategorin samt identifiera potentiella intressekonflikter löpande, hanteras intressekonflikter för att i största möjliga utsträckning undvika att någon obehörigen gynnas på annans bekostnad. Söderberg & Partners Wealth Management AB har även antagit riktlinjer för hanteringen av anställdas egna affärer samt riktlinjer för hantering av etiska frågor.

Söderberg & Partners Wealth Management AB:s behandling av personuppgifter sker i enlighet med Bolagets dataskyddspolicy, se <https://www.soderbergpartners.se/om-oss/personuppgifter-cookies/personuppgifter/wealth-management/>