

VECKOANALYSEN 20 APRIL - 24 APRIL 2026

Vår känslor på börsen

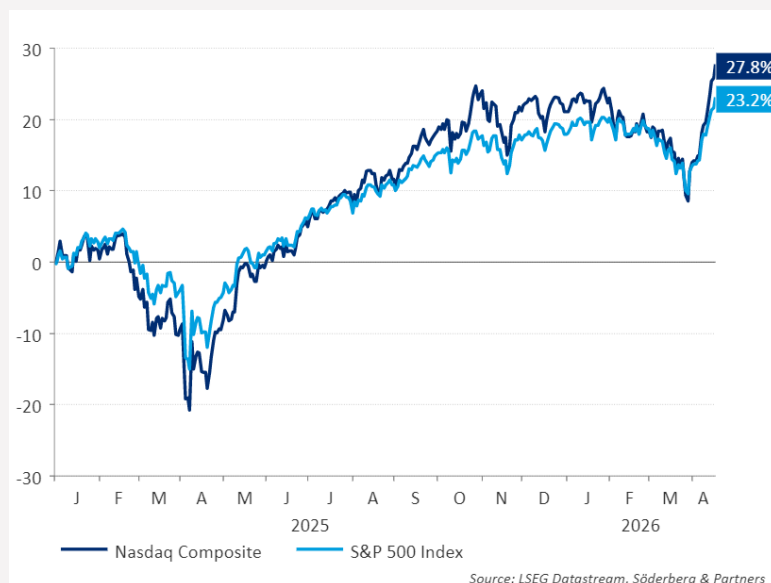
De senaste veckornas uppgång har varit lika välkommen som det varma vädret. Men de tvära kasten kring Hormuzsundet fortsätter. Samtidigt som det geopolitiska läget förblir osäkert går rapportssäsongen nu in i en mycket intensiv fas där marknaden får ta in siffror från både svenska storbanker och amerikanska techjättar. Fokus skiftar därmed mot bolagens framtidsutsikter och inkommande makrodata för att se om börsens styrka kan hålla i sig trots den förnyade spänningen i omvärlden.

Lyssna även på podcasten Veckoanalysen där du varje tisdag får det senaste inom börs och makroekonomi – allt på 15 minuter. Lyssna i din poddspelare eller på <https://www.soderbergpartners.se/insikt/podcast/>



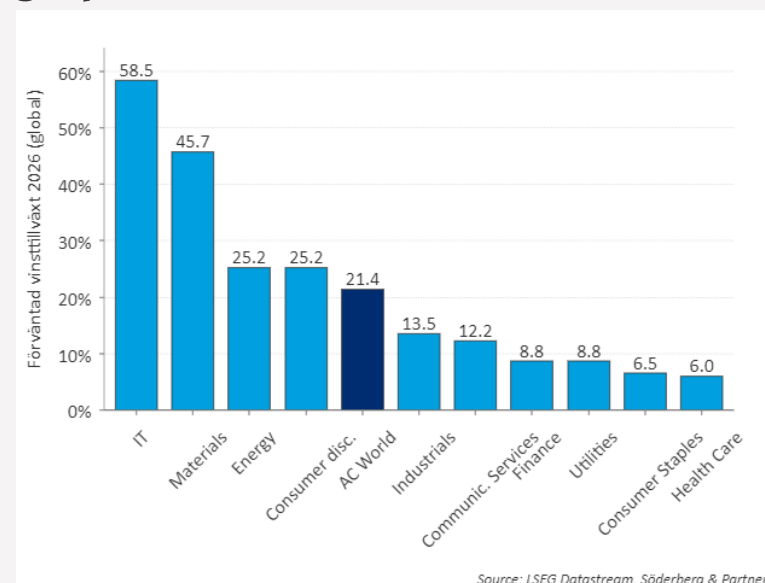
Det viktigaste för börserna just nu:

Börserna på nya rekordnivåer



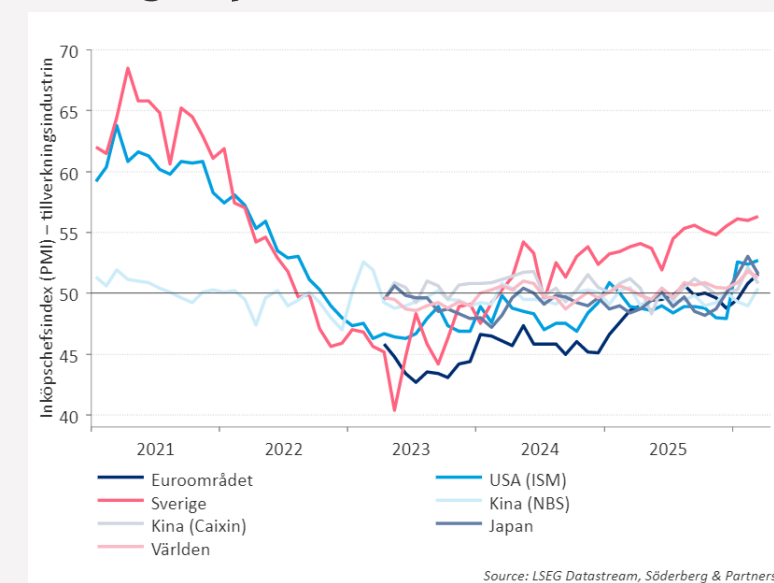
De två raskast kring Hormuzsundet fortsätter; efter att sundet nyligen öppnats som en del av en vapenvila – vilket lyfte börserna i Stockholm och USA till rekordnivåer och sänkte oljepriset i förra veckan – valde Iran i lördags att återigen stänga passagen som svar på USA:s kvarstående blockad. Samtidigt som investerarnas fokus delvis skiftat mot makrodata och bolagsrapporter närmar sig onsdagen som en kritisk tidpunkt då den nuvarande vapenvilan löper ut. Just nu utgår marknaden ifrån att parterna kommer att finna en lösning med tanke på sundets avgörande betydelse för den globala ekonomin.

Viktiga kvartalsrapporter mitt i geopolitiskt stök



Rapportsäsongen går nu in i en mycket intensiv fas och vi får bland annat se storbanker och svensk verkstad öppna böckerna. Även om räntenettet har mattats av sedan toppen 2023 bedöms utsikterna för bank vara fortsatt goda då dagens räntenivåer innebär ett betydligt mer gynnsamt affärsklimat än åren med nollränta. Samtidigt väntar en intensiv vecka i USA där storbolag som Tesla och Amazon står i centrum, och här riktar marknaden blicken främst mot framåtblickande prognoser snarare än de historiska kvartalssiffrorna för att avgöra nästa steg i börsutvecklingen.

Kan inköpscheferna ge tidiga signaler om krigets påverkan?



I veckan får vi även ta del av preliminära PMI-siffror, som kommer ge en indikation på hur konjunkturen utvecklas i Europa. Utfallet blir särskilt intressant mot bakgrund av den senaste tidens geopolitiska oro, där de strandade samtalen mellan USA och Iran fortsatt skapar osäkerhet kring energipriser och handelsflöden. Hittills har ekonomin visat viss motståndskraft, men stigande energikostnader riskerar att pressa både industrin och tjänstesektorn. PMI-siffrorna kan därmed ge en första signal om hur företagen påverkas av det rådande läget, och om den geopolitiska oron börjar sätta tydligare avtryck i konjunkturen.

Börs- och bolagshändelser

	RAPPORTER			UTL. RAPPORTER		ÖVRIGT	
MÅNDAG	-			-		Exklusive utdelning: Pexip (NOK 4,00)	
TISDAG	Whilborgs Emilshus SKF Avanza Lime Troax Wallenstam	Investor Getinge Haki Safety OEM Röko		3M GE Aerospace UnitedHealth Group		Exklusive utdelning: Lundbergs (4,90 SEK), Stolt-Nielsen (USD 1,00)	
ONSDAG	Nordea ABB Neobo SHB Tele2 Coor Evolution	Scandic Hotels Bonesupport BE Group Sandvik Heba Alfa Laval Arjo	Corem Property Fastpartner Intea Malmbergs Mangold Senzime VNV Global	AT&T Boeing IBM Tesla Texas Instruments Philip Morris International		Exklusive utdelning: Cloetta (1,40 SEK), DNB (NOK 18,00), Entra (NOK 1,10), Getinge, SKF (4,00 SEK, första del av totalt 7,75 SEK)	
TORSDAG	Axfood Bactiguard BHG Essity Hansa Biopharma Husqvarna Nokia	Fabege Gränges HMS Networks Mips NCAB Norion Bank Saab	Svedbergs Viaplay Beijer Ref Hexagon Humble Group JM Vitec	Catena Brinova Havsfrun New Wave Powercell Studsvik Sveafastigheter	DNB Orion Amazon Honeywell Intel Lockheed Martin American Express	Blackstone Sanofi	Exklusive utdelning: Aker (NOK 29,00), Alfa Laval (9,00 SEK), Arjo (0,95 SEK), Cibus (0,07 EUR, del 1/12), Sweco (3,70 SEK), Synsam (1,80 SEK), Wihlborgs (3,30 SEK)
FREDAG	Cavotec Electrolux Nordnet Telia Volvo Betsson Dynavox Indutrade	Lifco Netel Xvivo Alligo Beijer Alma Castellum Humana Mycronic	SCA Moment Group Actic Boozt Cellavision Duni Elanders Image Systems	Nilörn NP3 Prisma Properties Midsona	Exxon Mobil Procter & Gamble		Exklusive utdelning: Beijer Ref (0,75 SEK, första del av totalt 1,50 SEK), Orkla (NOK 6,00), Sparebank1 SR-Bank (NOK 12,00), Tomra (2,15), Trelleborg (8,00 SEK)

Makrohändelser

	HÄNDELSE	FÖREGÅENDE	VÄNTAT
MÅNDAG	Kanada: KPI mars (Y/Y) kl 14.30	1,8%	-
TISDAG	UK: arbetslöshet feb kl 08.00	5,2%	5,2%
	Tyskland: ZEW ekonomiskt sentiment april kl 11.00	-0,5	-10
	USA: detaljhandelsförsäljning mars (M/M) kl 14.30	0,6%	1,3%
ONSDAG	UK: KPI mars (Y/Y) kl 08.00	3%	3,3%
	UK: PPI utdata mars (Y/Y) kl 08.00	1,7%	-
	Eurozonen: konsumentförtroende april (prel) kl 16.00	-16,3	-

	HÄNDELSE	FÖREGÅENDE	VÄNTAT
TORSDAG	Japan: PMI tillverk./tjänst. april (prel) kl 02.30	51,6/53,4	51,8/-
	Frankrike: PMI tillverk./tjänst. april (prel) kl 09.15	50/48,8	49,5/48,5
	Tyskland: PMI tillverk./tjänst. april (prel) kl 09.30	52,2/50,9	51,2/50,4
	UK: PMI tillverk./tjänst. april (prel) kl 10.30	51/50,5	49,5/49,9
	Kanada: PPI mars (Y/Y) kl 14.30	5,4%	-
FREDAG	Japan: KPI mars (Y/Y) kl 01.30	1,3%	-
	UK: detaljhandelsförsäljning mars (Y/Y) kl 08.00	2,5%	-
	Tyskland: IFO företagsklimat April kl 10.00	86,4	84,8

UTVECKLING

Aktiemarknad

Amerikanska techjättar har gått mycket starkt - med en uppgång på 18 procent för Nasdaq sedan botten. Men nästan allt har gått starkt, amerikanska småbolag, europeiska aktier, japanska aktier och - i synnerhet - tillväxtmarknader.

Lokal valuta (%)	5 dag	1 mån	3 mån	6 mån	1 år	2026
Utvecklade marknader	4,0	6	3	9	36	6
USA (S&PCOMP)	4,6	6	3	8	37	4
USA (Nasdaq)	6,8	9	4	8	51	5
Europa (STOXX 600)	2,0	5	3	12	28	7
Sverige (SIXRX)	3,5	8	4	14	29	9
Tyskland (DAX)	3,8	4	-2	4	16	1
Frankrike (CAC40)	2,0	6	2	3	20	4
Storbritannien (FTSE100)	0,7	3	5	16	33	9
Japan (TOPIX)	0,6	5	4	20	52	11
Tillväxtmarknader	3,2	7	8	18	54	14
Hongkong (Hang Seng)	1,0	1	-2	4	26	2
Shanghai (CSI 300)	2,0	2	0	5	29	2
Indien (Sensex)	1,2	3	-6	-6	1	-8
Ryssland (RTS\$)	0,0	0	0	0	0	0
Brasilien (Bovespa)	-0,8	8	19	37	51	21
Världen (USD)	3,9	6	4	10	38	6
Globala sektorer (USD)						
IT	7,5	10	7	11	66	9
Industri	1,7	5	5	16	42	13
Kommunikationstjänster	5,5	6	3	8	47	4
Kraftförsörjning	-2,0	-1	8	8	26	11
Material	1,0	7	7	22	47	15
Dagligvaror	-0,3	-2	2	3	5	5
Sällanköpsvaror	5,4	6	-2	2	25	0
Fastigheter	3,2	4	5	7	16	9
Hälsovård	1,1	1	-3	5	14	-2
Bank och Finans	2,7	7	0	9	28	2
Energi	-4,1	-5	17	29	42	23

All indexutveckling är inklusive utdelningar

SEK (%)	5 dag	1 mån	3 mån	6 mån	1 år	2026
Utvecklade marknader	2,5	4	2	5	29	4
USA (S&PCOMP)	3,0	4	2	4	29	3
USA (Nasdaq)	5,3	7	3	4	43	4
Europa (STOXX 600)	1,2	5	3	9	26	6
Sverige (SIXRX)	3,5	8	4	14	29	9
Tyskland (DAX)	3,0	5	-2	1	15	0
Frankrike (CAC40)	1,3	6	3	1	18	3
Storbritannien (FTSE100)	0,0	3	5	13	29	8
Japan (TOPIX)	-0,1	4	3	10	30	9
Tillväxtmarknader	1,7	5	7	14	45	13
Hongkong (Hang Seng)	-0,4	-1	-4	0	18	1
Shanghai (CSI 300)	0,6	1	1	6	30	4
Indien (Sensex)	-0,5	1	-9	-14	-12	-12
Ryssland (RTS\$)	-1,5	-2	-1	-3	-5	-1
Brasilien (Bovespa)	-1,4	11	27	44	68	32
Världen	2,4	4	3	6	30	5
Globala sektorer						
IT	6,0	9	6	7	57	8
Industri	0,6	4	4	12	34	12
Kommunikationstjänster	4,0	4	2	4	39	2
Kraftförsörjning	-3,1	-2	7	5	20	10
Material	0,2	6	7	20	42	15
Dagligvaror	-1,4	-3	1	0	0	4
Sällanköpsvaror	4,0	5	-4	-2	18	-2
Fastigheter	1,9	2	4	4	9	8
Hälsovård	-0,1	-1	-4	1	8	-3
Bank och Finans	1,7	6	0	6	22	1
Energi	-5,1	-6	16	25	36	22

Det som föll hårdast är det som studsar upp mest.

Räntor, valutor & råvaror

Räntor (aktuella och historiska nivåer)

Nominella räntor	yield %	5 dag	1 mån	3 mån	6 mån	1 år	2026
Sverige 2 år	2,17	2,31	2,13	2,08	1,81	1,81	2,10
Sverige 5 år	2,40	2,52	2,41	2,42	2,10	1,97	2,41
Sverige 10 år	2,72	2,78	2,69	2,79	2,52	2,39	2,77
USA 2 år	3,70	3,81	3,69	3,60	3,47	3,79	3,49
USA 5 år	3,84	3,94	3,79	3,83	3,59	3,94	3,70
USA 10 år	4,24	4,32	4,19	4,23	3,98	4,34	4,14
EMU 2 år	2,38	2,55	2,33	2,08	1,90	1,72	2,09
EMU 5 år	2,59	2,71	2,53	2,42	2,12	1,97	2,40
EMU 10 år	2,93	3,02	2,87	2,80	2,54	2,43	2,82
Japan 10 år	2,39	2,41	2,26	2,15	1,61	1,28	2,04

Styrräntor (%)	Idag
Riksbanken	1,75
FED (USA)	3,75
ECB (Eurozonen)	2,15
BOE (Storbritannien)	3,75
BOJ (Japan)	0,75
BCB (Brasilien)	14,75
BOR (Ryssland)	15,00
RBI (Indien)	5,25
PBOC (Kina)	4,35

Övrigt	Idag
Stibor 3M	2,07

Räntor faller tillbaka i takt med att råvarumarknaden lugnar sig.

Valutor

Valutor (%)	Kurs	5 dag	1 mån	3 mån	6 mån	1 år	2026
Dollarindex	98,1	-0,6	-1,5	-1,3	-0,3	-1,3	-0,2
EURUSD	1,18	0,7	2,5	1,9	1,3	4,1	0,6
USDSEK	9,12	-1,5	-1,8	-1,3	-3,5	-5,5	-1,1
EURSEK	10,77	-0,7	0,7	0,6	-2,3	-1,6	-0,5
GBPSEK	12,37	-0,7	-0,1	0,1	-2,2	-3,1	-0,2
DKKSEK	1,49	-0,3	2,2	2,6	-3,1	-2,5	0,0
NOKSEK	0,94	0,0	0,0	0,0	0,0	1,8	0,0
USDJPY	157,9	-0,8	-0,8	-0,1	4,9	11,0	0,7
USDCNY	6,83	-0,1	-0,9	-2,0	-4,2	-6,5	-2,3

Råvaror (%)	Kurs	5 dag	1 mån	3 mån	6 mån	1 år	2026
Råvaruindex	459,6	-1,7	-0,1	21,2	26,0	27,4	22,7
Olja (Brent)	99,5	4,5	-3,6	55,1	62,4	46,4	63,6
Olja (WTI)	85,9	-12,6	-10,5	44,6	47,4	32,0	50,0
Koppar	13 347,0	3,9	4,5	4,3	25,9	45,3	7,4
Zink	3 446,0	3,4	6,8	7,4	17,5	33,7	10,5
Guld	4 866,2	1,8	-2,6	6,0	14,7	47,3	12,5

Guld betar sig fortfarande mer som en spekulativ tillgång än som en trygg hamn.

Allokeringsindikator

TILLGÅNGSSLAG	
Nordiska aktier	● ● ● ● ●
Globala aktier	● ● ● ● ●
Räntor	● ● ● ● ●
Alternativa	● ● ● ● ●

RÄNTOR & VALUTOR

RÄNTOR - ALLOKERING	
Stat & Bostäder	● ● ● ● ●
Investment Grade	● ● ● ● ●
High Yield	● ● ● ● ●

RÄNTOR - EXPONERING	
Ränterisk	—————○—————

VALUTOR		
USD	—————○—————	SEK
EUR	—————○—————	SEK
EUR	—————○—————	USD

AKTIER

GLOBALA REGIONER	
Nordamerika	● ● ● ● ●
Europa	● ● ● ● ●
Asien/Stillahavet*	● ● ● ● ●
Tillväxtmarknader	● ● ● ● ●

GLOBALA SEKTORER	
IT	● ● ● ● ●
Industri	● ● ● ● ●
Kommunikationstjänster	● ● ● ● ●
Kraftförsörjning	● ● ● ● ●
Material	● ● ● ● ●
Dagligvaror	● ● ● ● ●
Sällanköpsvaror	● ● ● ● ●
Fastigheter	● ● ● ● ●
Hälsovård	● ● ● ● ●
Bank och Finans	● ● ● ● ●
Energi	● ● ● ● ●

○ Föregående betyg (24/2-26) *utvecklade marknader



Disclaimer


Denna analys är framtagen av Söderberg & Partners Wealth Management AB, org. nr 556674-7456 (nedan "Söderberg & Partners" och/eller "Bolaget"). Bolaget är ett värdepappersinstitut och har tillstånd att som sidotjänst utarbeta och sprida investerings- och finansanalyser samt andra former av allmänna rekommendationer rörande handel med finansiella instrument. Som grund för analysen har källor använts som i god tro bedömts vara tillförlitliga. Söderberg & Partners ansvarar inte för riktigheten av informationen eller för felaktigheter eller brister i bearbetningen därav.

Syftet med analysen är att ge Söderberg & Partners kunder allmänna rekommendationer och analysen utgör således inte tillhandahållande av personlig investeringsrådgivning enligt lag (2007:528) om värdepappersmarknaden eller vid var tid gällande motsvarighet av nämnd lag. Analysen bör inte ensam ligga till grund för ett investeringsbeslut. Investerare bör söka finansiell rådgivning angående lämpligheten i att investera i de värdepapper, investeringsstrategier eller försäkringsprodukter som diskuteras eller presenteras i denna analys och bör förstå att uttalanden om framtidsutsikter inte nödvändigtvis kommer att realiseras. Historisk avkastning är inte en garanti för framtida resultat.

Söderberg & Partners ansvarar inte för direkta eller indirekta skador eller förluster, inklusive men inte begränsat till, förlorad och utebliven vinst, som kan uppkomma till följd av användandet av denna rapport eller dess innehåll. Materialet får inte distribueras, citeras eller kopieras för användning utan Söderberg & Partners föregående godkännande.


Söderberg & Partners hantering av intressekonflikter inom investeringsrekommendationer är central och Bolaget har antagit interna riktlinjer för att säkerställa integritet för analytiker samt för att identifiera, eliminera, undvika, hantera och/eller offentliggöra faktiska eller potentiella intressekonflikter som rör analytiker eller Söderberg & Partners som bolag. Riktlinjerna innehåller regler om, bland annat men inte begränsat till, förbud mot gynnsamma rekommendationer, reglering av egen handel avseende de instrument som en analys omfattar (där handel inte får ske förrän det att två handelsdagar förflutit från att den aktuella analysen gjorts tillgänglig för mottagarna av den) samt ett generellt förbud mot egen handel i de instrument som en analys omfattar i strid med gällande rekommendationer. Det kan förekomma att analytiker eller närstående personer har innehav i de värdepapper som de utarbetar en rekommendation för. Vid osäkerhet i fråga om intressekonflikter skall frågan tas upp till den verkställande direktörens behandling.

ANALYTIKERNAS BAKOM ANALYSEN



Marcus Tengvall

ANSVARIG TAKTISK
ALLOKERING



Sebastian Gierlowski Carling

INVESTERINGSSTRATEG




Cathrine Danin

INVESTERINGSSTRATEG



Henrik Erikson

INVESTERINGSSTRATEG



Gustav Brandén

ANALYTIKER