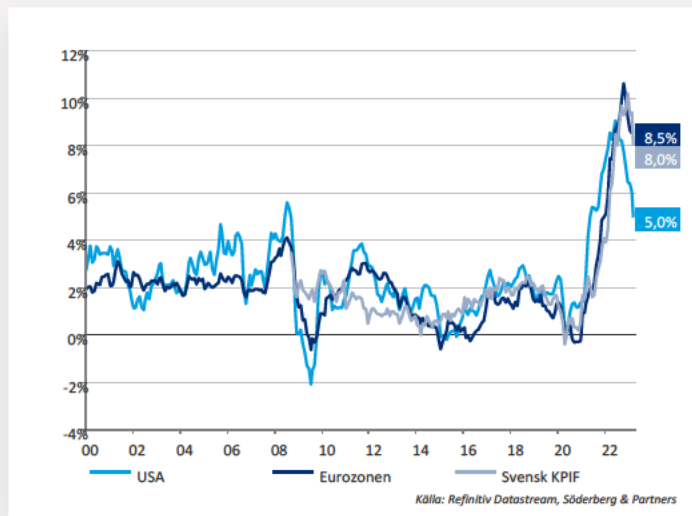


Det viktigaste för börsen just nu:

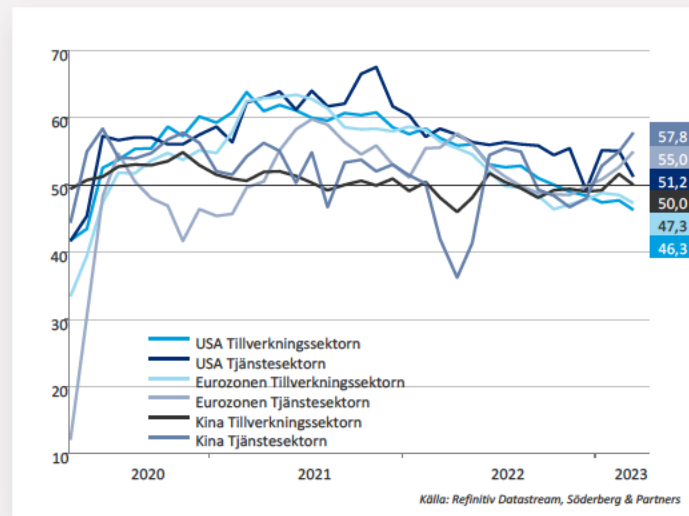
Eurozonens inflation väntas fortsätta ned



På onsdag släpps eurozonens slutgiltiga inflationssiffror för mars, som väntas fortsätta ned. De preliminära siffrorna antyder att inflationen föll från 8,5 till 6,9 procent i årstakt. Kärninflationen väntas dock stiga från 5,6 till 5,7 procent.

Onsdag

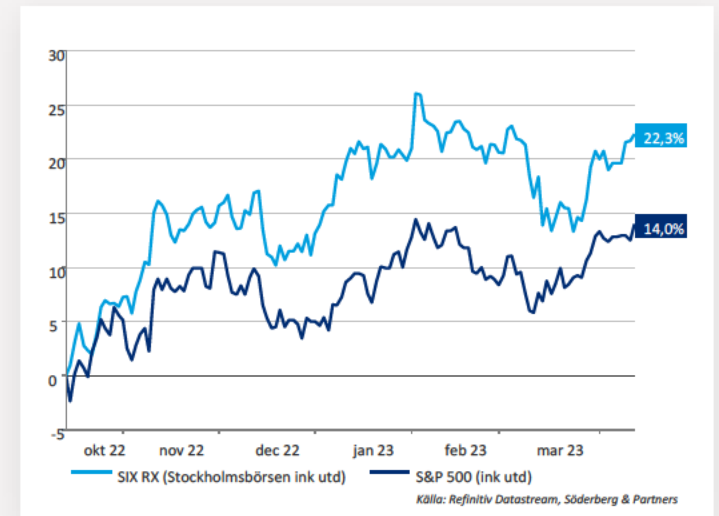
Inköpscheferna visar vart ekonomin barkar



Fredagen bjuder på preliminära inköpschefsindex som visar vart ekonomin barkar. I de senaste mätningarna har tillverkningsindustrin antytt att de ser en försämring framför sig, medan läget har sett allt bättre ut för tjänsteindustrin de senaste månaderna.

Fredag

Den högtintressanta rapportssäsongen fortsätter



Rapportsäsongen fortsätter och denna vecka bjuder på många intressanta rapporter. Efter att många stora finansbolag slog förväntningarna i fredags får vi rapporter från fler av dem i veckan, samt Netflix och Tesla.

-

Svensk inflation vänder ned


Under förra veckan bjöds vi på mycket efterlängtade nyheter från flera håll. Vi fick dels ta del av inflationssiffror från såväl Sverige som många andra länder, och dels drog rapportsäsongen igång. Dessa teman återkommer även denna vecka.

Trenden är bruten

Under fredagen fick vi ta del av svenska inflationssiffror, som resulterade i stor optimism på Stockholmsbörsen. Den stigande trenden är nämligen äntligen bruten, och den svenska kärninflationen har vänt nedåt. Dessutom kom inflationen in lägre än väntat, vilket addera till det positiva humöret ytterligare. KPIF exklusive energi väntades sjunka från 9,3 till 9,1 procent, men kom in på 8,9 procent. Detta är förstås fortfarande alldeles för högt, och matprisinflationen på nästan 20 procent är ett fortsatt orosmoment, men de fanns nog inte många bedömare som inte sken upp lite av förra veckans inflationssiffror.

Amerikanska banker levererar

Utöver muntra inflationsbesked fick vi även se rapportsäsongen sätta igång, och bland de första ut att rapportera var många av de amerikanska storbankerna. Överlag var dessa rapporter riktigt starka, och vissa av bankerna krossade förväntningarna, vilket var mycket välkommet efter bankturbulensen vi såg i mars. En av de bästa rapporterna kom från världens största bank sett till marknadsvärde, J.P. Morgan, som steg 7,55 procent under fredagen. Denna vecka fortsätter rapportsäsongen, och vi följer bland annat rapporterna från Bank of America, Goldman Sachs och Morgan Stanley med spänning.



Börs- och bolagshändelser

	RAPPORTER				UTL RAPPORTER		ÖVRIGT
MÅNDAG	TF Bank (kl 7.00)	Creades (kl 8.30)			DSV		Stämmor: Amhult 2, Creades, Donkey Republic, Industrivärden
TISDAG	Ericsson HMS Networks	Öresund Profilgruppen	Aligro Nilörn	OEM	Bank of America Johnson & Johnson Goldman Sachs Lockheed Martin Netflix		Stämmor: Subsea 7 (kl 15.00), Akelius, Concentric, Dancann Pharma, Diös, Analyzer, Mangold, Nordnet, OEM, Orexo, Profilgruppen, Sotkamo Silver, SSAB Exklusive utdelning: Creades (0:35 SEK), Dist IT (2:00 SEK), Industrivärden (7:25 SEK)
ONSDAG	Platzer	VEF	Note	Mangold	Morgan Stanley Abbott Labs Alcoa ASML	Tesla	Stämmor: ACQ Bure, Arlandastad, Hydract, Medimi, Note, Pexip, Powercell, Sanoma, Savelend, Signup, Spiffbet (extra), Wirtek Exklusive utdelning: Concentric (4:00 SEK), Diös (0:50 SEK), Nordnet (4:60 SEK), OEM (1:50 SEK), Profilgruppen (4:00 SEK), SSAB (8:70 SEK)
TORSDAG	Arjo Husqvarna Linc Volvo AQ Group	Dedicare Hansa Biopharma Kinnevik Pricer Rejlers	BE Group Bufab EQT Fastpartner Nokia	Ovzon	Elisa Tryg Nordic Semiconductor American Express AT&T Manpower Rio Tinto		Stämmor: Nordic Semiconductor AQ Group, Arjo, BE Group, Bufab, Cibus, Fastpartner, Kindred, Lauritz.com, Nord Investments, Nordic Lights, Rejlers, Stolt-Nielsen, Sweco, Kapitalmarknadsdag: Kempower kl 12.00
FREDAG	Tele2 Elanders Munters	Duni Vitec Vitrolife	Investor Svedbergs Sandvik	Autoliv Fenix	Alma Media BHP Freeport-Mcmoran Procter & Gamble		Stämmor: Carbiotix, Elanders, Fenix, John Mattson, Prostatype Genomics (extra) Exklusive utdelning: AQ Group (3:33 SEK), Arjo (0:85 SEK), BE Group (6:00 SEK), Bufab (2:50 SEK), Cibus (0:07 EUR), Dedicare (6:00 SEK), Kindred (0:1725 EUR), Nordic Lights (0:12 EUR), Rejlers (4:50 SEK), Sweco (2:70 SEK)

Makrohändelser

	HÄNDELSE	FÖREGÅENDE	VÄNTAT
MÅNDAG	USA: NAHB husmarknadsindex april kl 16.00	44	44
TISDAG	Kina: BNP 1 kv kl 4.00 (Å/Å)	2,9%	4,0%
	Kina: industriproduktion mars kl 4.00	2,4%	4,0%
	Storbritannien: arbetslöshet februari kl 8.00	3,7%	3,7%
	Tyskland: ZEW-index april kl 11.00	13,0	15,1
	USA: bygglov mars kl 14.30	1,550M	1,450M
ONSDAG	Storbritannien: KPI mars kl 8.00	10,4%	9,8%
	Storbritannien: PPI mars kl 8.00	-0,1%	0,1%
	EMU: KPI (def) mars kl 11.00	6,9%	6,9%

	HÄNDELSE	FÖREGÅENDE	VÄNTAT
TORSDAG	Tyskland: PPI mars kl 8.00	-0,3%	-0,4%
	USA: Philadelphia Fed industriindex april kl 14.30	-23,2	-20,0
	EMU: hushållens konfidensindikator (prel) april kl 16.00	-19,2	-18,5
FREDAG	Storbritannien: detaljhandel mars kl 8.00	1,2%	-0,5%
	Tyskland: PMI industri (prel) april kl 9.30	44,7	45,6
	EMU: PMI (prel) april kl 10.00	53,7	54,0
	Storbritannien: PMI (prel) april kl 10.30	52,2	52,6
	USA: PMI (prel) april kl 15.45	52,3	-

UTVECKLING

Aktiemarknad

Lokal valuta (%)	5 dag	1 mån	3 mån	6 mån	1 år	2023
Utvecklade marknader	1	6	4	20	-2	9
USA (S&PCOMP)	1	6	4	17	-4	8
USA (Nasdaq)	0	6	10	18	-8	16
Europa (STOXX 600)	2	4	4	21	5	11
Sverige (SIXRX)	3	5	3	23	0	11
Tyskland (DAX)	1	4	5	27	12	14
Frankrike (CAC40)	3	5	7	27	18	16
Storbritannien (FTSE100)	2	4	2	17	7	7
Japan (TOPIX)	3	5	7	8	9	8
Tillväxtmarknader	1	6	-2	17	-7	5
Hongkong (Hang Seng)	1	6	-6	24	-2	4
Shanghai (CSI 300)	-1	3	0	7	0	6
Indien (Sensex)	1	4	0	5	5	-1
Ryssland (RTS\$)	1	3	-3	3	15	2
Brasilien (Bovespa)	5	3	-4	-5	-9	-3
Världen (USD)	1	6	3	20	-3	9
Globala sektorer (MSCI, USD)						
IT	0	6	13	26	0	19
Industri	3	2	2	19	5	6
Kommunikationstjänster	0	10	11	21	-10	19
Kraftförsörjning	-1	5	-1	13	-4	1
Material	3	4	-1	19	-5	6
Dagligvaror	0	5	2	12	1	4
Sällanköpsvaror	2	5	4	13	-8	13
Fastigheter	0	1	-5	10	-19	0
Hälsovård	1	8	1	11	-1	2
Bank och Finans	2	3	-4	11	-3	1
Energi	2	6	-1	9	12	2

All indexutveckling är inklusive utdelningar

SEK (%)	5 dag	1 mån	3 mån	6 mån	1 år	2023
Utvecklade marknader	0	4	3	10	5	8
USA (S&PCOMP)	0	4	3	6	3	7
USA (Nasdaq)	-1	4	9	8	-1	15
Europa (STOXX 600)	1	6	5	25	15	13
Sverige (SIXRX)	3	5	3	23	0	11
Tyskland (DAX)	1	5	6	31	23	16
Frankrike (CAC40)	2	6	8	31	30	19
Storbritannien (FTSE100)	1	4	3	18	10	9
Japan (TOPIX)	0	4	2	10	11	6
Tillväxtmarknader	0	5	-3	7	0	4
Hongkong (Hang Seng)	-1	5	-7	13	6	2
Shanghai (CSI 300)	-1	1	-2	2	0	6
Indien (Sensex)	0	3	-1	-4	5	-1
Ryssland (RTS\$)	0	1	-3	-6	24	1
Brasilien (Bovespa)	6	8	-2	-8	-6	2
Världen	0	4	2	9	5	8
Globala sektorer (MSCI)						
IT	-1	5	11	17	7	18
Industri	2	1	1	13	12	6
Kommunikationstjänster	-1	8	9	13	-3	18
Kraftförsörjning	-2	4	-2	7	2	1
Material	2	4	-2	14	0	6
Dagligvaror	-1	4	2	7	8	4
Sällanköpsvaror	1	4	3	7	-1	12
Fastigheter	-1	-1	-7	3	-13	-1
Hälsovård	0	7	1	4	7	2
Bank och Finans	1	2	-5	5	3	1
Energi	1	5	-1	3	19	2

**SVERIGE AGERADE
DRAGLOK PÅ LUGN
BÖRSVECKA**

UTVECKLING

Räntor, valutor & råvaror

Räntor (aktuella och historiska nivåer)

Nominella räntor	yield %	5 dag	1 mån	3 mån	6 mån	1 år	2023
Sverige 2 år	2,98	2,78	2,89	2,52	2,18	0,87	2,83
Sverige 5 år	2,51	2,32	2,42	2,08	2,38	1,39	2,54
Sverige 10 år	2,37	2,20	2,26	1,90	2,14	1,52	2,40
USA 2 år	4,09	4,12	4,29	4,25	4,51	2,38	4,54
USA 5 år	3,60	3,54	3,85	3,61	4,27	2,79	3,97
USA 10 år	3,52	3,40	3,67	3,51	4,01	2,83	3,83
EMU 2 år	2,93	2,62	2,96	2,58	1,90	-0,08	2,63
EMU 5 år	2,46	2,18	2,56	2,18	2,13	0,52	2,56
EMU 10 år	2,44	2,19	2,45	2,13	2,36	0,81	2,56
Japan 10 år	0,40	0,41	0,27	0,42	0,24	0,23	0,41

Styrräntor (%)	Idag
Riksbanken	3,00
FED (USA)	5,00
ECB (Eurozonen)	3,50
BOE (Storbritannien)	4,25
BOJ (Japan)	-0,10
BCB (Brasilien)	13,75
BOR (Ryssland)	7,50
RBI (Indien)	6,50
PBOC (Kina)	4,35

Övrigt	Idag
Stibor 3M	3,49

Valutor

Valutor (%)	Kurs	5 dag	1 mån	3 mån	6 mån	1 år	2023
Dollarindex	101,6	-0,3	-2,0	-0,6	-10,4	1,2	-1,9
EURUSD	1,10	0,8	2,6	1,6	12,9	2,1	3,1
USDSEK	10,31	-1,1	-1,6	-0,9	-8,6	7,9	-1,1
EURSEK	11,35	-0,4	1,0	0,8	3,1	10,2	2,0
GBPSEK	12,83	-1,1	0,8	1,0	1,0	2,9	2,3
DKKSEK	1,52	-0,2	-0,1	0,5	3,0	9,9	1,7
NOKSEK	1,00	-0,2	-0,6	-5,3	-6,6	-7,8	-5,9
USDJPY	133,5	1,3	-0,6	4,7	-10,0	6,0	1,1
USDCNY	6,85	-0,5	-0,3	2,1	-4,8	7,5	-1,5

Råvaror (%)	Kurs	5 dag	1 mån	3 mån	6 mån	1 år	2023
Råvaruindex	303,8	1,7	6,2	1,3	2,1	-8,5	0,8
Olja (Brent)	86,4	1,4	11,5	1,3	-5,9	-22,8	1,7
Olja (WTI)	82,5	2,3	15,9	3,4	-4,1	-22,8	2,9
Koppar	9 023,5	2,5	2,2	-1,8	19,7	-12,5	7,8
Zink	2 856,5	2,8	-1,8	-14,1	-2,9	-35,3	-3,9
Guld	1 998,7	-0,5	5,0	4,6	21,3	1,5	10,1

Volatilitet (nivå)	Kurs	5 dag	1 mån	3 mån	6 mån	1 år	2023
VIX-index	17,1	18,4	23,7	18,4	32,0	22,7	21,7

**DEN SVENSKA KRONAN STEG
UNDER VECKAN**

Allokeringsindikator

AKTIER

GLOBALA REGIONER

Nordamerika	<input type="radio"/> <input type="radio"/> <input type="radio"/> <input checked="" type="radio"/> <input type="radio"/>
Europa	<input type="radio"/> <input checked="" type="radio"/> <input type="radio"/> <input type="radio"/> <input type="radio"/>
Asien/Stilla havet*	<input type="radio"/> <input type="radio"/> <input checked="" type="radio"/> <input type="radio"/> <input type="radio"/>
Tillväxtmarknader	<input type="radio"/> <input type="radio"/> <input checked="" type="radio"/> <input type="radio"/> <input type="radio"/>

GLOBALA SEKTORER

IT	<input type="radio"/> <input type="radio"/> <input type="radio"/> <input checked="" type="radio"/> <input type="radio"/>
Industri	<input type="radio"/> <input checked="" type="radio"/> <input type="radio"/> <input type="radio"/> <input type="radio"/>
Kommunikationstjänster	<input type="radio"/> <input type="radio"/> <input type="radio"/> <input checked="" type="radio"/> <input type="radio"/>
Kraftförsörjning	<input type="radio"/> <input checked="" type="radio"/> <input type="radio"/> <input type="radio"/> <input type="radio"/>
Material	<input type="radio"/> <input type="radio"/> <input checked="" type="radio"/> <input type="radio"/> <input type="radio"/>
Dagligvaror	<input type="radio"/> <input type="radio"/> <input checked="" type="radio"/> <input type="radio"/> <input type="radio"/>
Sällanköpsvaror	<input type="radio"/> <input type="radio"/> <input checked="" type="radio"/> <input type="radio"/> <input type="radio"/>
Fastigheter	<input type="radio"/> <input type="radio"/> <input checked="" type="radio"/> <input type="radio"/> <input type="radio"/>
Hälsovård	<input type="radio"/> <input type="radio"/> <input type="radio"/> <input checked="" type="radio"/> <input type="radio"/>
Bank och Finans	<input type="radio"/> <input type="radio"/> <input checked="" type="radio"/> <input type="radio"/> <input type="radio"/>
Energi	<input type="radio"/> <input checked="" type="radio"/> <input type="radio"/> <input type="radio"/> <input type="radio"/>

*utvecklade marknader

TILLGÅNGSSLAG

Nordiska aktier	<input type="radio"/> <input type="radio"/> <input type="radio"/> <input checked="" type="radio"/> <input type="radio"/>
Globala aktier	<input type="radio"/> <input type="radio"/> <input checked="" type="radio"/> <input type="radio"/> <input type="radio"/>
Räntor	<input type="radio"/> <input type="radio"/> <input checked="" type="radio"/> <input type="radio"/> <input type="radio"/>
Alternativa	<input type="radio"/> <input checked="" type="radio"/> <input type="radio"/> <input type="radio"/> <input type="radio"/>

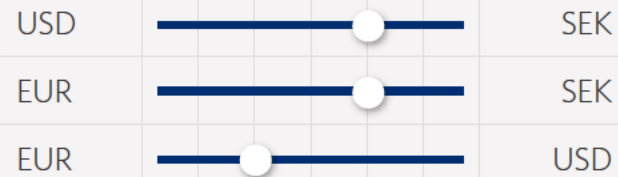
RÄNTOR - ALLOKERING

Stat & Bostäder	<input type="radio"/> <input checked="" type="radio"/> <input type="radio"/> <input type="radio"/> <input type="radio"/>
Investment Grade	<input type="radio"/> <input type="radio"/> <input checked="" type="radio"/> <input type="radio"/> <input type="radio"/>
High Yield	<input type="radio"/> <input type="radio"/> <input type="radio"/> <input checked="" type="radio"/> <input type="radio"/>

RÄNTOR - EXPONERING



VALUTOR



ALTERNATIVA



Disclaimer

Om Söderberg & Partners

Söderberg & Partners grundades 2004 och är en av Sveriges ledande finansiella rådgivare och förmedlare av försäkringar och finansiella produkter. Vi bedriver verksamheter inom bland annat tjänstepensionsrådgivning, försäkringsrådgivning och försäkringsförmedling, samt kapitalrådgivning och kapitalförvaltning. Vi utvecklar och erbjuder även digitala verktyg för bland annat finansiell rådgivning och för löne-, och förmånshantering.

Viktig information

Detta marknadsmaterial är framtaget av Söderberg & Partners Wealth Management AB (nedan Söderberg & Partners). Som grund till analysen har källor använts som i god tro bedömts vara tillförlitliga. Söderberg & Partners kan inte garantera riktigheten i denna information eller ta på sig något ansvar för fullständighet.

Syftet med marknads materialet är att ge Söderberg & Partners kunder allmän information och materialet utgör således inte en rekommendation eller ett personligt investeringsråd och bör inte ensam ligga till grund för ett investeringsbeslut. Investerare bör söka finansiell rådgivning angående lämpligheten i att investera i de värdepapper eller investeringsstrategier som diskuteras eller rekommenderas i detta material och bör förstå att uttalanden om framtidsutsikter inte nödvändigtvis kommer att realiseras. Historisk avkastning är inte en garanti för framtida resultat.

Söderberg & Partners ansvarar inte för direkta eller indirekta skador eller förluster, inklusive men inte begränsat till, förlorad och utebliven vinst, som kan uppkomma till följd av användandet av detta material eller dess innehåll. Materialet får inte distribueras, citeras eller kopieras för användning utan Söderberg & Partners föregående godkännande.

Söderberg & Partners Wealth Management AB har antagit riktlinjer för att identifiera och hantera de intressekonflikter som kan uppkomma i bolagets verksamhet vid tillhandahållande av investeringstjänster och sidotjänster mellan å ena sidan bolaget eller någon närstående person till det och å andra sidan en kund, eller mellan en kund å ena sidan och en annan kund å andra sidan. Genom att tillämpa transparens i ersättningen, basera rådgivningen kring produkter på en analys av det aktuella utbudet inom produktkategorin samt identifiera potentiella intressekonflikter löpande, hanteras intressekonflikter för att i största möjliga utsträckning undvika att någon obehörigen gynnas på annans bekostnad. Söderberg & Partners Wealth Management AB har även antagit riktlinjer för hanteringen av anställdas egna affärer samt riktlinjer för hantering av etiska frågor.

Söderberg & Partners Wealth Management AB:s behandling av personuppgifter sker i enlighet med Bolagets dataskyddspolicy, se <https://www.soderbergpartners.se/om-oss/personuppgifter-cookies/personuppgifter/wealth-management/>