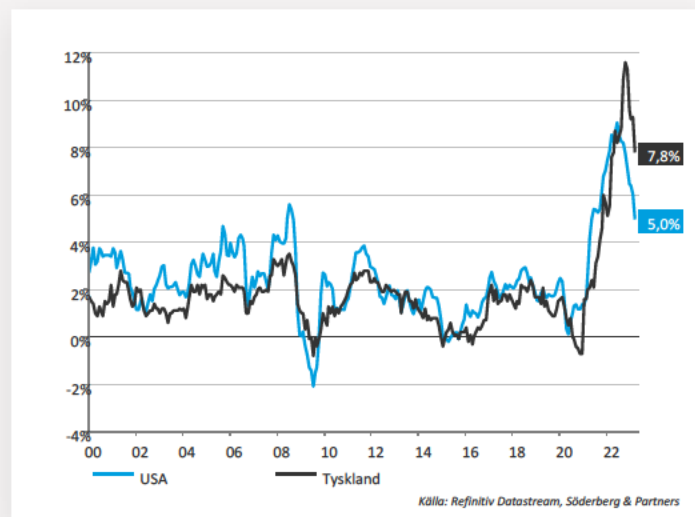




# Det viktigaste för börserna just nu:

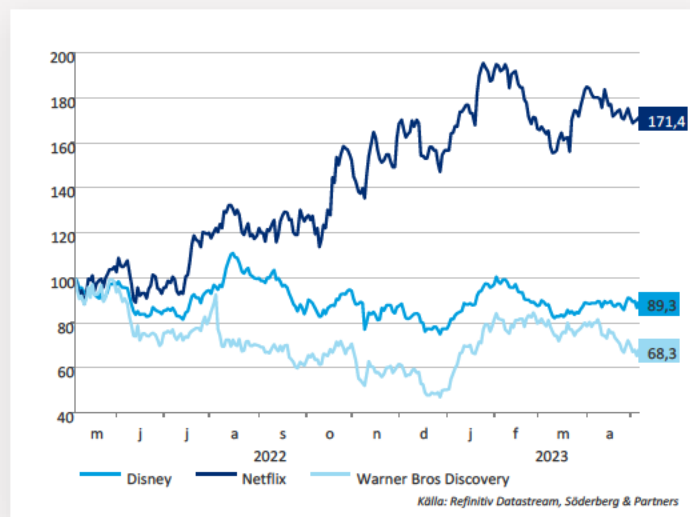
## Tyska och amerikanska inflationsbesked



Under onsdagen får vi ta del av såväl tysk som amerikansk inflation för april. En av de mer intressanta siffrorna blir att se om amerikansk kärninflation åter vänder ned, efter att den tog en önskad sväng uppåt under mars.

Onsdag

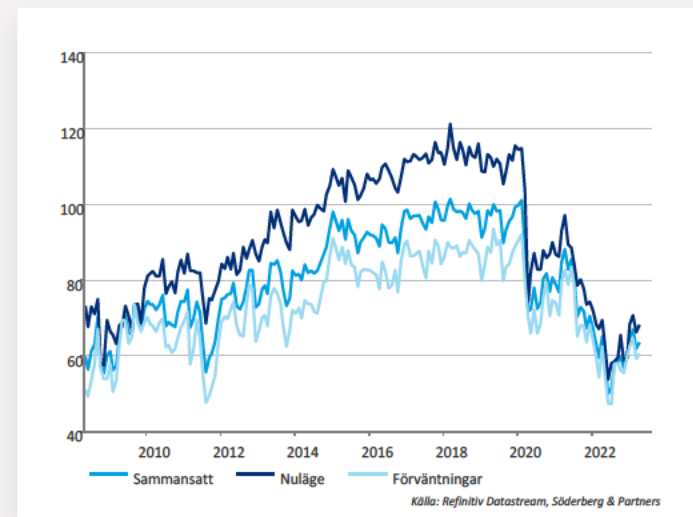
## Rapporterna ebbar ut



Vi börjar närma oss slutet av rapportsäsongen, men ännu finns några intressanta rapporter kvar. Spännande denna vecka blir Disney, som kan ge en hint om hur den amerikanska underhållningsindustrin påverkas av den nya strejken bland manusförfattare i USA.

Onsdag

## Amerikanskt sentiment väntas försämrans marginellt



Fredagen bjuder på preliminärt Michigan index över amerikansk konsumentförtroende, som väntas försämrans marginellt. Konsumenter pressas på många håll i världen och USA är inget undantag, även om konsumtionen i USA håller uppe relativt väl.

Fredag

# Centralbankerna skakar om

Såväl Fed som ECB lämnade nya räntebesked under föregående vecka, och trots att beskeden kom in helt i linje med marknadens förväntningar så skakades marknaden om lite. Samtidigt börjar nu rapportflödet ebba ut, men ännu finns några intressanta rapporter kvar att ta del av.


## Centralbankerna utvärderas

I onsdags levererade den amerikanska centralbanken Fed vad som kan ha varit deras sista räntehöjning för denna räntehöjningscykel. Man höjde med 25 punkter, till intervallet 5-5,25 procent. Under den efterföljande presskonferensen var Feds ordförande Powell också noga med att påpeka att man inte längre är inställd på fler räntehöjningar, utan att detta kommer bero på inkommande data. Marknaden prissätter i dagsläget att man inte gör någon förändring vid nästa möte, men att man redan vid mötet efter det, i juli, sänker tillbaka till intervallet 4,75-5 procent. Vi gör bedömningen att marknaden förväntar sig en lite väl snabb avtrappning av den åtstramande penningpolitiken, men att det kommer komma räntesänkningar från Fed innan året är slut. Viktigt att

poängtera är dock att prissättningen konstant förändras. Trots att såväl räntebeskedet som kommunikationen från Powell under den efterföljande presskonferensen var i linje med marknadens förväntningar, så blev mottagandet något turbulent. Marknaden kastas mellan uppfattningen om att Fed inte gör tillräckligt och om att de redan har gjort för mycket, men de har sannerligen en tuff nöt att knäcka.

## Rapporterna fortsätter leverera

Vi börjar samtidigt röra oss mot slutet av rapportsäsongen, och när över 80 procent av bolagen på S&P 500 har rapporterat kan vi konstatera att bolagen verkligen har levererat denna gång, och att vinsterna trots allt håller uppe väl.



# Börs- och bolagshändelser

	RAPPORTER				UTL. RAPPORTER		ÖVRIGT
MÅNDAG	Starbreeze IBT	Novotek Tractioner			Paypal		Stämmor: Avance Gas, Golden Ocean, Hanza, IBT, Kinnevik, Medcap, Novotek, Swedish Stirling (ändrat datum) Exklusive utdelning: SBB (0:12 SEK i A- och B-aktie), Stille (1:80 SEK)  Londonbörsen stängd
TISDAG	Revolutionrace Tethys Oil Arla Plast	Karnov Precise Arctic Paper	Bure Coinshares Moberg Pharma	Sagax	Bakkafrost Orkla ALK-Abello Daimler Truck Electronic Arts	Nintendo Schaeffler	Stämmor: Acast, Bahnhof, CDON, Cint, Humana, Sagax, Scandic Hotels, Sobi, Sozap, VEF  Exklusive utdelning: Boliden, Sleep Cycle (1:00 SEK + extra 6:00 SEK), Traction (8:80 SEK)
ONSDAG	Irlab Itab Sampo Bong Camurus CTEK	Lundin Gold Tobii Dynavox			Mowi Storebrand Rockwool Vestas Asos Continental	Credit Agricole Nippon Steel Salzgitter Toyota Walt Disney	Stämmor: Arla Plast, Beijer Electronics, Betsson, Catella, Equinor, Latour, Mips, Telenor, Tethys Oil Exklusive utdelning: Hexatronic (0:10 SEK), Sagax (2:70 SEK i A- och B-aktie) Kapitalmarknadsdag: Konecranes kl 12.00
TORSDAG	Green Landscaping Fasadgruppen Feronordic Truecaller	Balder Eolus Vind Garo Acrinova	Ascelia Pharma Empir Fastator Hufvudstaden	Lucara Diamond Wise Group	DNO REC Silicon TGS FLSmidth Coloplast Fortum	Salmar Aurubis Bayer Polestar Sappi Softbank	Stämmor: Actic, Balder, Eniro, Lundin Mining, Stillfront, Xano Exklusive utdelning: Catella (1:20 SEK), Latour (3:70 SEK), Mips (5:50 SEK), Telenor (NOK 5) Kapitalmarknadsdag: Renewcell kl 13.00-16.00
FREDAG	Sweco Bergman & Beving	BTS Stockwik	Mendus Pierce	Storskogen	Norwegian Next Biometrics Société Générale		Stämmor: Oscar Properties, Stockwik, Storskogen, Touchtech, Urb-it, Xintela  Exklusive utdelning: Eniro (0:04 SEK + extra 0:01 SEK.), Xano (1:00 SEK)



UTVECKLING

# Aktiemarknad

Lokal valuta (%)	5 dag	1 mån	3 mån	6 mån	1 år	2023
<b>Utvecklade marknader</b>	0	2	1	14	4	9
USA (S&PCOMP)	-1	1	0	11	1	8
USA (Nasdaq)	0	2	2	17	0	17
Europa (STOXX 600)	0	3	3	14	10	11
Sverige (SIXRX)	-1	4	-2	15	9	11
Tyskland (DAX)	0	3	3	19	15	15
Frankrike (CAC40)	-1	2	4	17	20	16
Storbritannien (FTSE100)	-1	2	0	8	8	6
Japan (TOPIX)	1	5	7	10	12	11
<b>Tillväxtmarknader</b>	1	0	-5	12	-4	3
Hongkong (Hang Seng)	1	-1	-7	25	0	2
Shanghai (CSI 300)	0	-2	-3	7	2	4
Indien (Sensex)	0	2	0	0	11	1
Ryssland (RTS\$)	0	5	3	-2	2	7
Brasilien (Bovespa)	1	4	-3	-11	0	-4
<b>Världen (USD)</b>	0	1	0	14	3	9
<b>Globala sektorer (MSCI, USD)</b>						
IT	1	2	5	24	6	21
Industri	0	3	0	10	9	7
Kommunikationstjänster	-2	0	0	23	-4	17
Kraftförsörjning	0	1	4	7	0	2
Material	0	1	-3	10	-2	4
Dagligvaror	0	2	6	10	5	6
Sällanköpsvaror	0	1	-2	11	1	13
Fastigheter	-1	2	-7	7	-12	2
Hälsovård	0	1	3	5	5	2
Bank och Finans	-2	2	-7	2	0	0
Energi	-4	-4	-3	-8	5	-4

All indexutveckling är inklusive utdelningar

SEK (%)	5 dag	1 mån	3 mån	6 mån	1 år	2023
<b>Utvecklade marknader</b>	-1	-1	-2	6	6	7
USA (S&PCOMP)	-2	-1	-2	3	4	6
USA (Nasdaq)	-1	0	-1	9	3	15
Europa (STOXX 600)	-1	1	1	17	18	12
Sverige (SIXRX)	-1	4	-2	15	9	11
Tyskland (DAX)	-1	2	2	22	23	15
Frankrike (CAC40)	-2	1	2	21	29	17
Storbritannien (FTSE100)	-1	1	1	12	13	9
Japan (TOPIX)	1	-1	1	11	11	6
<b>Tillväxtmarknader</b>	0	-3	-8	4	-2	1
Hongkong (Hang Seng)	0	-3	-10	16	2	-1
Shanghai (CSI 300)	-1	-5	-8	4	1	2
Indien (Sensex)	-1	0	-2	-6	6	-1
Ryssland (RTS\$)	-1	3	1	-9	4	5
Brasilien (Bovespa)	1	4	-3	-16	4	-1
<b>Världen</b>	-1	-1	-3	6	5	6
<b>Globala sektorer (MSCI)</b>						
IT	0	0	2	17	8	18
Industri	-1	1	-2	6	12	5
Kommunikationstjänster	-2	-3	-3	16	-2	15
Kraftförsörjning	0	-1	1	2	3	1
Material	-1	-1	-6	6	0	3
Dagligvaror	-1	1	3	6	9	5
Sällanköpsvaror	-1	-1	-5	6	4	11
Fastigheter	-1	0	-10	1	-10	0
Hälsovård	0	-1	0	0	9	0
Bank och Finans	-2	0	-10	-2	2	-2
Energi	-5	-6	-5	-12	7	-5

**NEGATIV UTVECKLING  
PRÄGLADE VÄRLDENS  
BÖRSER**

# Räntor, valutor & råvaror

## Räntor (aktuella och historiska nivåer)

Nominella räntor	yield %	5 dag	1 mån	3 mån	6 mån	1 år	2023
Sverige 2 år	2,84	2,92	2,78	2,40	2,42	1,35	2,83
Sverige 5 år	2,39	2,46	2,33	2,04	2,31	1,78	2,54
Sverige 10 år	2,30	2,36	2,21	1,93	2,16	1,88	2,40
USA 2 år	3,98	4,09	3,93	4,31	4,70	2,69	4,54
USA 5 år	3,42	3,51	3,40	3,67	4,33	3,03	3,97
USA 10 år	3,44	3,43	3,30	3,53	4,16	3,07	3,83
EMU 2 år	2,72	2,79	2,58	2,57	2,09	0,29	2,63
EMU 5 år	2,24	2,31	2,17	2,19	2,17	0,76	2,56
EMU 10 år	2,30	2,32	2,18	2,16	2,29	1,04	2,56
Japan 10 år	0,42	0,36	0,42	0,49	0,25	0,23	0,41

Styrräntor (%)	Idag
Riksbanken	3,50
FED (USA)	5,25
ECB (Eurozonen)	3,75
BOE (Storbritannien)	4,25
BOJ (Japan)	-0,10
BCB (Brasilien)	13,75
BOR (Ryssland)	7,50
RBI (Indien)	6,50
PBOC (Kina)	4,35

Övrigt	Idag
Stibor 3M	3,60

## Valutor

Valutor (%)	Kurs	5 dag	1 mån	3 mån	6 mån	1 år	2023
Dollarindex	101,2	-0,4	-0,6	-1,7	-8,7	-2,4	-2,2
EURUSD	1,10	-0,3	0,9	1,4	11,2	4,5	3,1
USDSEK	10,18	-0,8	-2,1	-2,9	-7,2	2,6	-2,3
EURSEK	11,20	-1,1	-1,3	-1,5	3,2	7,2	0,7
GBPSEK	12,84	-0,4	-0,8	1,2	3,8	4,6	2,4
DKKSEK	1,51	-0,5	-0,2	-0,7	3,3	8,7	1,0
NOKSEK	0,96	-0,6	-3,6	-7,2	-9,6	-9,1	-9,3
USDJPY	134,9	-0,9	3,1	2,9	-8,4	3,6	2,2
USDCNY	6,91	-0,2	0,5	2,5	-4,9	4,4	-0,6

Råvaror (%)	Kurs	5 dag	1 mån	3 mån	6 mån	1 år	2023
Råvaruindex	288,6	-2,3	-3,5	-0,5	-6,9	-13,6	-4,2
Olja (Brent)	72,5	-8,8	-14,8	-9,3	-26,6	-34,7	-14,6
Olja (WTI)	68,6	-10,7	-15,0	-6,6	-26,0	-36,7	-14,6
Koppar	8 581,5	-0,2	-2,3	-4,4	6,0	-9,6	2,5
Zink	2 686,5	1,5	-3,7	-17,1	-6,5	-31,2	-9,6
Guld	2 011,6	1,1	-0,3	7,6	20,2	7,0	10,8

SMÅ RÖRELSER PÅ  
RÄNTEMARKNADEN

# Allokeringsindikator

## AKTIER

### GLOBALA REGIONER

Nordamerika	<input type="radio"/> <input type="radio"/> <input type="radio"/> <input checked="" type="radio"/> <input type="radio"/>
Europa	<input type="radio"/> <input checked="" type="radio"/> <input type="radio"/> <input type="radio"/> <input type="radio"/>
Asien/Stilla havet*	<input type="radio"/> <input type="radio"/> <input checked="" type="radio"/> <input type="radio"/> <input type="radio"/>
Tillväxtmarknader	<input type="radio"/> <input type="radio"/> <input checked="" type="radio"/> <input type="radio"/> <input type="radio"/>

### GLOBALA SEKTORER

IT	<input type="radio"/> <input type="radio"/> <input type="radio"/> <input checked="" type="radio"/> <input type="radio"/>
Industri	<input type="radio"/> <input checked="" type="radio"/> <input type="radio"/> <input type="radio"/> <input type="radio"/>
Kommunikationstjänster	<input type="radio"/> <input type="radio"/> <input type="radio"/> <input checked="" type="radio"/> <input type="radio"/>
Kraftförsörjning	<input type="radio"/> <input checked="" type="radio"/> <input type="radio"/> <input type="radio"/> <input type="radio"/>
Material	<input type="radio"/> <input type="radio"/> <input checked="" type="radio"/> <input type="radio"/> <input type="radio"/>
Dagligvaror	<input type="radio"/> <input type="radio"/> <input checked="" type="radio"/> <input type="radio"/> <input type="radio"/>
Sällanköpsvaror	<input type="radio"/> <input type="radio"/> <input checked="" type="radio"/> <input type="radio"/> <input type="radio"/>
Fastigheter	<input type="radio"/> <input type="radio"/> <input checked="" type="radio"/> <input type="radio"/> <input type="radio"/>
Hälsovård	<input type="radio"/> <input type="radio"/> <input type="radio"/> <input checked="" type="radio"/> <input type="radio"/>
Bank och Finans	<input type="radio"/> <input type="radio"/> <input checked="" type="radio"/> <input type="radio"/> <input type="radio"/>
Energi	<input type="radio"/> <input checked="" type="radio"/> <input type="radio"/> <input type="radio"/> <input type="radio"/>

\*utvecklade marknader

### TILLGÅNGSSLAG

Nordiska aktier	<input type="radio"/> <input type="radio"/> <input type="radio"/> <input checked="" type="radio"/> <input type="radio"/>
Globala aktier	<input type="radio"/> <input type="radio"/> <input checked="" type="radio"/> <input type="radio"/> <input type="radio"/>
Räntor	<input type="radio"/> <input type="radio"/> <input checked="" type="radio"/> <input type="radio"/> <input type="radio"/>
Alternativa	<input type="radio"/> <input checked="" type="radio"/> <input type="radio"/> <input type="radio"/> <input type="radio"/>

### RÄNTOR - ALLOKERING

Stat & Bostäder	<input type="radio"/> <input checked="" type="radio"/> <input type="radio"/> <input type="radio"/> <input type="radio"/>
Investment Grade	<input type="radio"/> <input type="radio"/> <input checked="" type="radio"/> <input type="radio"/> <input type="radio"/>
High Yield	<input type="radio"/> <input type="radio"/> <input type="radio"/> <input checked="" type="radio"/> <input type="radio"/>

### RÄNTOR - EXPONERING



### VALUTOR



### ALTERNATIVA





# Disclaimer

## Om Söderberg & Partners

Söderberg & Partners grundades 2004 och är en av Sveriges ledande finansiella rådgivare och förmedlare av försäkringar och finansiella produkter. Vi bedriver verksamheter inom bland annat tjänstepensionsrådgivning, försäkringsrådgivning och försäkringsförmedling, samt kapitalrådgivning och kapitalförvaltning. Vi utvecklar och erbjuder även digitala verktyg för bland annat finansiell rådgivning och för löne-, och förmånshantering.

## Viktig information

Detta marknadsmaterial är framtaget av Söderberg & Partners Wealth Management AB (nedan Söderberg & Partners). Som grund till analysen har källor använts som i god tro bedömts vara tillförlitliga. Söderberg & Partners kan inte garantera riktigheten i denna information eller ta på sig något ansvar för fullständighet.

Syftet med marknads materialet är att ge Söderberg & Partners kunder allmän information och materialet utgör således inte en rekommendation eller ett personligt investeringsråd och bör inte ensam ligga till grund för ett investeringsbeslut. Investerare bör söka finansiell rådgivning angående lämpligheten i att investera i de värdepapper eller investeringsstrategier som diskuteras eller rekommenderas i detta material och bör förstå att uttalanden om framtidsutsikter inte nödvändigtvis kommer att realiseras. Historisk avkastning är inte en garanti för framtida resultat.

Söderberg & Partners ansvarar inte för direkta eller indirekta skador eller förluster, inklusive men inte begränsat till, förlorad och utebliven vinst, som kan uppkomma till följd av användandet av detta material eller dess innehåll. Materialet får inte distribueras, citeras eller kopieras för användning utan Söderberg & Partners föregående godkännande.

Söderberg & Partners Wealth Management AB har antagit riktlinjer för att identifiera och hantera de intressekonflikter som kan uppkomma i bolagets verksamhet vid tillhandahållande av investeringstjänster och sidotjänster mellan å ena sidan bolaget eller någon närstående person till det och å andra sidan en kund, eller mellan en kund å ena sidan och en annan kund å andra sidan. Genom att tillämpa transparens i ersättningen, basera rådgivningen kring produkter på en analys av det aktuella utbudet inom produktkategorin samt identifiera potentiella intressekonflikter löpande, hanteras intressekonflikter för att i största möjliga utsträckning undvika att någon obehörigen gynnas på annans bekostnad. Söderberg & Partners Wealth Management AB har även antagit riktlinjer för hanteringen av anställdas egna affärer samt riktlinjer för hantering av etiska frågor.

Söderberg & Partners Wealth Management AB:s behandling av personuppgifter sker i enlighet med Bolagets dataskyddspolicy, se <https://www.soderbergpartners.se/om-oss/personuppgifter-cookies/personuppgifter/wealth-management/>