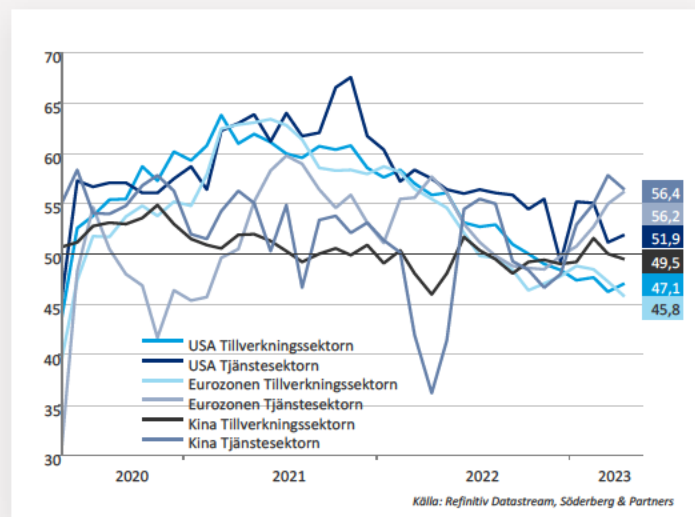




# Det viktigaste för börsen just nu:

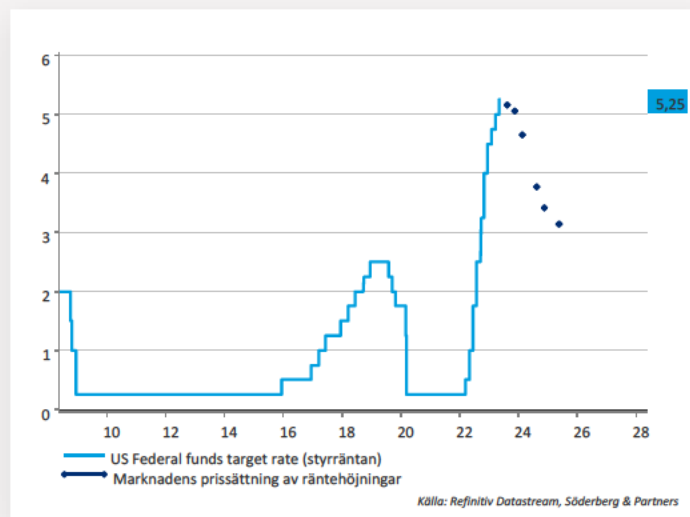
## Preliminära inköpschefsindex guidar framåt



Tisdagen bjuder på preliminära inköpschefsindex, som ger en bra bild över konjunktrens förutsättningar. Den senaste tiden har indexen för tjänsteindustrin legat långt över de för tillverkningsindustrin, vilket lär bestå de närmaste månaderna.

Tisdag

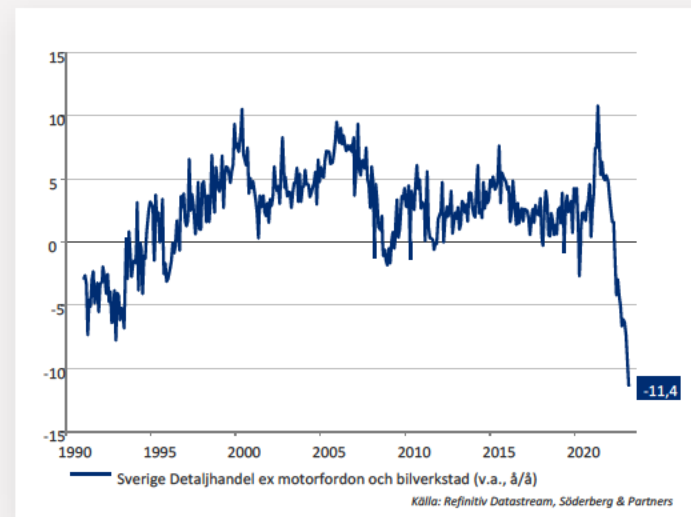
## Ny insikt i hur Fed-ledamöterna resonerade i senaste mötet



Rapportsäsongen är i all väsentlighet över, vilket innebär att fokus åter riktas mot centralbankerna. Nu släpps mötesanteckningarna från det senaste FOMC-mötet. Dessa kan ge fler signaler på om Fed är färdiga med räntehöjningarna eller om någon höjning återstår.

Onsdag

## Svensk detaljhandel har en katastrofal utveckling



Den svenska detaljhandeln har den senaste tiden haft en rekorddålig utveckling, och det är tydligt att svenska konsumenter håller hårt i pengarna. Fortsätter den negativa trenden eller kan marknaden få någon form av respit?

Fredag

# Fortsatt spridda signaler

Vi får fortsatt spridda signaler från olika marknadsaktörer. Under förra veckan var det dags för amerikansk detaljhandelsstatistik och rapporter från de stora bolagen. Statistiken och flera bolagsrapporter visade på konsumenter som inte handlar, men Walmarts rapport visade på motsatsen.

## Centralbankerna återtar taktpinnen


När rapportsäsongen nu i all väsentlighet är bakom oss så är det åter dags för centralbankerna att hålla i taktpinnen. Det blir vi varse redan på onsdag, när mötesanteckningarna för det senaste Federal Open Market Committee-mötet publiceras. Under detta möte höjde man den amerikanska styrräntan med 25 punkter till intervallet 5-5,25 procent, men gjorde samtidigt en viktig ändring gentemot tidigare möten. I sin kommunikation så tog man bort meningen om att man ska vänta sig fler räntehöjningar, och var också väldigt noga med att poängtera att denna mening inte fanns kvar.

Istället skulle man framöver att utgå från inkommande data. Vad detta innebär i praktiken är att det mycket

väl kan vara så att räntehöjningarna för amerikansk del nu ligger bakom oss. Mötesanteckningarna kan ge mer klarhet i detta.

## Makronyheter kommer dominera

Nu står vi inför när bolagsrelaterad data kommer komma mer sporadiskt och vara svårare att förutse. Vad det innebär är att fokus nu återgår till makroekonomisk data, i alla fall vad gäller saker som man kan lyfta fram på förhand. Nästa rapportsäsong drar inte igång på riktigt för än under högsommaren, och marknaden kan mycket väl komma att agera något lugnare fram till dess, även om vi bedömer att oförutsebara händelser fortfarande kommer att orsaka sporadisk turbulens på marknaden.



# Börs- och bolagshändelser

	RAPPORTER	UTL. RAPPORTER	ÖVRIGT
MÅNDAG	Maha Energy	Ryanair	Stämmor: Amniotics, Asarina Pharma, Crunchfish, Fortinova, Iconovo, Mantex, Quickbit (extra), Re-Match, Sdiptech Exklusive utdelning: Job Solution (1:66 SEK) Kapitalmarknadsdagar: Flucell, Trophy Games Torontobörsen stängd
TISDAG	Norva 24 Immunovia Abliva Cantargia	Adevinta Idex Biometrics	Stämmor: Arbona, Epiroc, Footway, Nordic Asia, Norwegian, Promore Pharma, Scandbook, Stendörren, Sydsvenska Hem, Synthetic MR, Vestum Exklusive utdelning: Cibus (0:07 EUR) Kapitalmarknadsdag: Concentric, Trelleborg
ONSDAG	Embracer Concejo	Selvaag Bolig Nvidia	Stämmor: Catena Media, Index Pharma, Maha Energy, Nordic Paper Exklusive utdelning: Autoliv (0:66 USD), Epiroc (1:70 SEK), Nordic Asia (0:09 SEK), Tethys Oil (första handelsdag utan rätt till inlösen 3:00 SEK per aktie)
TORSDAG	Elektro Mildef Saniona Serneke Vivesto Strax	Medtronic	Stämmor: Africa Oil, Nepa, Rugvista Exklusive utdelning: Alligo (3:00 SEK), Billerud (5:50 SEK + extra 2:00 SEK), Nordic Paper (4:65 SEK) Kapitalmarknadsdag: Rugvista, Orion
FREDAG	-	-	Stämmor: Tobii, Truecaller, Zenergy, Zignsec Exklusive utdelning: Nordisk Bergteknik (1:00 SEK), Rugvista (1:50 SEK), Wonderful Times Group (0:45 SEK) Hongkongbörsen stängd

# Makrohändelser

	HÄNDELSE	FÖREGÅENDE	VÄNTAT
<b>MÅNDAG</b>	-		
<b>TISDAG</b>	Tyskland: PMI industri (prel) maj kl 9.30	44,5	45,0
	Tyskland: PMI tjänster (prel) maj kl 9.30	56,0	55,5
	EMU: PMI industri (prel) maj kl 10.00	45,8	46,2
	EMU: PMI tjänster (prel) maj kl 10.00	56,2	55,6
	Storbritannien: PMI industri (prel) maj kl 10.30	47,8	-
	USA: PMI industri (prel) maj kl 15.45	50,2	49,0
	USA: PMI tjänster (prel) maj kl 15.45	53,6	-
	USA: försäljning nya hem april kl 16.00	683K	663K
<b>ONSDAG</b>	Storbritannien: KPI april kl 8.00 (Å/Å)	10,1%	9,8%
	Tyskland: IFO-index maj kl 10.00	93,6	94,0
	FED: protokoll från policymötet 2-3/5 kl 20.00		

	HÄNDELSE	FÖREGÅENDE	VÄNTAT
<b>TORSDAG</b>	SCB: arbetslöshet april kl 8.00	7,7%	
	USA: BNP (prel) 1 kv kl 14.30	-0,4%	-0,1%
<b>FREDAG</b>	SCB: detaljhandel april kl 8.00 (M/M)	-1,6%	
	SCB: PPI april kl 8.00 (M/M)	-0,1%	
	USA: inflation (PCE) april kl 14.30 (Y/Y)	4,2%	
	USA: privatkonsumtion (PCE) april kl 14.30 (M/M)	0,1%	0,4%
	Storbritannien: Detaljhandel april (M/M)	-0,9%	-0,5%
	USA: Michiganindex (def) maj kl 16.00	57,7	63,5

UTVECKLING

# Aktiemarknad

Lokal valuta (%)	5 dag	1 mån	3 mån	6 mån	1 år	2023
<b>Utvecklade marknader</b>	<b>1</b>	<b>1</b>	<b>3</b>	<b>8</b>	<b>10</b>	<b>10</b>
USA (S&PCOMP)	2	1	3	7	9	10
USA (Nasdaq)	3	4	8	14	12	21
Europa (STOXX 600)	1	1	3	11	13	13
Sverige (SIXRX)	2	1	2	10	9	12
Tyskland (DAX)	2	2	5	13	17	17
Frankrike (CAC40)	1	1	3	15	23	18
Storbritannien (FTSE100)	0	-1	-2	7	10	6
Japan (TOPIX)	3	6	10	11	19	16
<b>Tillväxtmarknader</b>	<b>1</b>	<b>-1</b>	<b>-1</b>	<b>5</b>	<b>0</b>	<b>3</b>
Hongkong (Hang Seng)	-1	-4	-6	9	0	-1
Shanghai (CSI 300)	0	-4	-2	4	1	2
Indien (Sensex)	0	4	1	1	19	2
Ryssland (RTS\$)	0	5	15	-4	-7	9
Brasilien (Bovespa)	2	7	1	2	3	1
<b>Världen (USD)</b>	<b>1</b>	<b>0</b>	<b>3</b>	<b>8</b>	<b>8</b>	<b>10</b>
<b>Globala sektorer (MSCI, USD)</b>						
IT	4	5	11	17	18	25
Industri	2	1	2	7	16	9
Kommunikationstjänster	2	5	9	20	4	23
Kraftförsörjning	-3	-2	0	1	-3	-1
Material	0	-4	-2	2	1	3
Dagligvaror	-1	0	4	5	11	5
Sällanköpsvaror	2	2	1	10	12	16
Fastigheter	-2	-3	-7	-2	-10	-1
Hälsovård	0	-1	2	2	6	1
Bank och Finans	2	-1	-6	0	6	1
Energi	1	-5	-4	-7	3	-4

All indexutveckling är inklusive utdelningar

SEK (%)	5 dag	1 mån	3 mån	6 mån	1 år	2023
<b>Utvecklade marknader</b>	<b>3</b>	<b>3</b>	<b>4</b>	<b>8</b>	<b>17</b>	<b>12</b>
USA (S&PCOMP)	3	3	4	6	16	11
USA (Nasdaq)	5	6	8	14	19	23
Europa (STOXX 600)	2	2	5	15	23	15
Sverige (SIXRX)	2	1	2	10	9	12
Tyskland (DAX)	3	3	7	17	27	20
Frankrike (CAC40)	2	1	5	19	33	20
Storbritannien (FTSE100)	2	1	3	11	17	11
Japan (TOPIX)	2	5	7	12	17	12
<b>Tillväxtmarknader</b>	<b>2</b>	<b>1</b>	<b>-1</b>	<b>4</b>	<b>6</b>	<b>4</b>
Hongkong (Hang Seng)	1	-2	-5	8	7	0
Shanghai (CSI 300)	1	-4	-3	5	3	2
Indien (Sensex)	1	6	2	-1	19	3
Ryssland (RTS\$)	2	8	16	-5	-1	11
Brasilien (Bovespa)	2	10	6	8	9	8
<b>Världen</b>	<b>3</b>	<b>3</b>	<b>3</b>	<b>7</b>	<b>15</b>	<b>11</b>
<b>Globala sektorer (MSCI)</b>						
IT	6	7	12	17	25	27
Industri	3	3	2	8	22	10
Kommunikationstjänster	4	7	10	20	10	24
Kraftförsörjning	-2	-1	1	2	3	0
Material	2	-2	-2	3	5	4
Dagligvaror	0	2	5	6	18	7
Sällanköpsvaror	3	3	2	10	18	17
Fastigheter	-1	-2	-7	-2	-6	-1
Hälsovård	1	1	3	2	13	2
Bank och Finans	3	0	-5	0	11	2
Energi	2	-3	-3	-7	9	-3

**VÅRA ÖVERVIKTADE SEKTORER IT OCH KOMMUNIKATIONS-TJÄNSTER ÄR ÅRETS KLARAST LYSANDE STJÄRNOR**

# Räntor, valutor & råvaror

KRONAN FÖLL UNDER VECKAN

## Räntor (aktuella och historiska nivåer)

Nominella räntor	yield %	5 dag	1 mån	3 mån	6 mån	1 år	2023
Sverige 2 år	2,99	2,87	3,13	2,87	2,39	1,27	2,83
Sverige 5 år	2,51	2,34	2,68	2,49	2,13	1,61	2,54
Sverige 10 år	2,40	2,23	2,53	2,38	1,98	1,69	2,40
USA 2 år	4,37	4,06	4,26	4,63	4,55	2,60	4,54
USA 5 år	3,77	3,46	3,72	4,03	4,01	2,85	3,97
USA 10 år	3,71	3,47	3,60	3,83	3,83	2,87	3,83
EMU 2 år	2,87	2,71	3,01	2,89	2,07	0,25	2,63
EMU 5 år	2,40	2,21	2,55	2,52	1,98	0,68	2,56
EMU 10 år	2,43	2,27	2,50	2,42	2,02	0,95	2,56
Japan 10 år	0,40	0,39	0,43	0,50	0,25	0,24	0,41

Styrräntor (%)	ldag
Riksbanken	3,50
FED (USA)	5,25
ECB (Eurozonen)	3,75
BOE (Storbritannien)	4,50
BOJ (Japan)	-0,10
BCB (Brasilien)	13,75
BOR (Ryssland)	7,50
RBI (Indien)	6,50
PBOC (Kina)	4,35

Övrigt	ldag
Stibor 3M	3,66

## Valutor

Valutor (%)	Kurs	5 dag	1 mån	3 mån	6 mån	1 år	2023
Dollarindex	103,2	0,5	1,2	-0,6	-3,5	0,5	-0,3
EURUSD	1,08	-0,7	-1,6	1,2	4,1	1,9	1,1
USDSEK	10,55	1,7	2,1	0,6	-0,4	6,3	1,3
EURSEK	11,38	1,0	0,5	1,8	3,7	8,3	2,3
GBPSEK	13,12	1,4	2,0	4,3	3,8	5,8	4,7
DKKSEK	1,53	0,9	0,5	1,6	3,4	8,1	2,1
NOKSEK	0,97	0,7	-1,4	-4,7	-7,3	-4,5	-8,2
USDJPY	138,5	2,4	2,9	3,1	-1,0	8,7	5,0
USDCNY	7,02	1,0	1,8	2,1	-1,5	3,8	1,0

Råvaror (%)	Kurs	5 dag	1 mån	3 mån	6 mån	1 år	2023
Råvaruindex	289,7	1,7	-4,3	-0,8	-2,9	-13,3	-3,8
Olja (Brent)	75,9	2,3	-8,8	-8,6	-13,4	-32,4	-10,7
Olja (WTI)	71,9	1,4	-9,2	-8,5	-10,2	-36,0	-10,4
Koppar	8 251,5	0,0	-8,0	-8,2	2,2	-12,4	-1,4
Zink	2 479,0	-2,8	-11,2	-18,9	-18,2	-33,3	-16,6
Guld	1 967,3	-2,1	-1,3	7,1	12,1	6,6	8,4

# Allokeringsindikator

## AKTIER

### GLOBALA REGIONER

Nordamerika	<input type="radio"/> <input type="radio"/> <input type="radio"/> <input checked="" type="radio"/> <input type="radio"/>
Europa	<input type="radio"/> <input checked="" type="radio"/> <input type="radio"/> <input type="radio"/> <input type="radio"/>
Asien/Stilla havet*	<input type="radio"/> <input type="radio"/> <input checked="" type="radio"/> <input type="radio"/> <input type="radio"/>
Tillväxtmarknader	<input type="radio"/> <input type="radio"/> <input checked="" type="radio"/> <input type="radio"/> <input type="radio"/>

### GLOBALA SEKTORER

IT	<input type="radio"/> <input type="radio"/> <input type="radio"/> <input checked="" type="radio"/> <input type="radio"/>
Industri	<input type="radio"/> <input checked="" type="radio"/> <input type="radio"/> <input type="radio"/> <input type="radio"/>
Kommunikationstjänster	<input type="radio"/> <input type="radio"/> <input type="radio"/> <input checked="" type="radio"/> <input type="radio"/>
Kraftförsörjning	<input type="radio"/> <input checked="" type="radio"/> <input type="radio"/> <input type="radio"/> <input type="radio"/>
Material	<input type="radio"/> <input type="radio"/> <input checked="" type="radio"/> <input type="radio"/> <input type="radio"/>
Dagligvaror	<input type="radio"/> <input type="radio"/> <input checked="" type="radio"/> <input type="radio"/> <input type="radio"/>
Sällanköpsvaror	<input type="radio"/> <input type="radio"/> <input checked="" type="radio"/> <input type="radio"/> <input type="radio"/>
Fastigheter	<input type="radio"/> <input type="radio"/> <input checked="" type="radio"/> <input type="radio"/> <input type="radio"/>
Hälsovård	<input type="radio"/> <input type="radio"/> <input type="radio"/> <input checked="" type="radio"/> <input type="radio"/>
Bank och Finans	<input type="radio"/> <input type="radio"/> <input checked="" type="radio"/> <input type="radio"/> <input type="radio"/>
Energi	<input type="radio"/> <input checked="" type="radio"/> <input type="radio"/> <input type="radio"/> <input type="radio"/>

\*utvecklade marknader

### TILLGÅNGSSLAG

Nordiska aktier	<input type="radio"/> <input type="radio"/> <input type="radio"/> <input checked="" type="radio"/> <input type="radio"/>
Globala aktier	<input type="radio"/> <input type="radio"/> <input checked="" type="radio"/> <input type="radio"/> <input type="radio"/>
Räntor	<input type="radio"/> <input type="radio"/> <input checked="" type="radio"/> <input type="radio"/> <input type="radio"/>
Alternativa	<input type="radio"/> <input checked="" type="radio"/> <input type="radio"/> <input type="radio"/> <input type="radio"/>

### RÄNTOR - ALLOKERING

Stat & Bostäder	<input type="radio"/> <input checked="" type="radio"/> <input type="radio"/> <input type="radio"/> <input type="radio"/>
Investment Grade	<input type="radio"/> <input type="radio"/> <input checked="" type="radio"/> <input type="radio"/> <input type="radio"/>
High Yield	<input type="radio"/> <input type="radio"/> <input type="radio"/> <input checked="" type="radio"/> <input type="radio"/>

### RÄNTOR - EXPONERING

Ränterisk

### VALUTOR

USD  SEK

EUR  SEK

EUR  USD

### ALTERNATIVA

Låg risk  Hög risk



# Disclaimer

## Om Söderberg & Partners

Söderberg & Partners grundades 2004 och är en av Sveriges ledande finansiella rådgivare och förmedlare av försäkringar och finansiella produkter. Vi bedriver verksamheter inom bland annat tjänstepensionsrådgivning, försäkringsrådgivning och försäkringsförmedling, samt kapitalrådgivning och kapitalförvaltning. Vi utvecklar och erbjuder även digitala verktyg för bland annat finansiell rådgivning och för löne-, och förmånshantering.

## Viktig information

Detta marknadsmaterial är framtaget av Söderberg & Partners Wealth Management AB (nedan Söderberg & Partners). Som grund till analysen har källor använts som i god tro bedömts vara tillförlitliga. Söderberg & Partners kan inte garantera riktigheten i denna information eller ta på sig något ansvar för fullständighet.

Syftet med marknads materialet är att ge Söderberg & Partners kunder allmän information och materialet utgör således inte en rekommendation eller ett personligt investeringsråd och bör inte ensam ligga till grund för ett investeringsbeslut. Investerare bör söka finansiell rådgivning angående lämpligheten i att investera i de värdepapper eller investeringsstrategier som diskuteras eller rekommenderas i detta material och bör förstå att uttalanden om framtidsutsikter inte nödvändigtvis kommer att realiseras. Historisk avkastning är inte en garanti för framtida resultat.

Söderberg & Partners ansvarar inte för direkta eller indirekta skador eller förluster, inklusive men inte begränsat till, förlorad och utebliven vinst, som kan uppkomma till följd av användandet av detta material eller dess innehåll. Materialet får inte distribueras, citeras eller kopieras för användning utan Söderberg & Partners föregående godkännande.

Söderberg & Partners Wealth Management AB har antagit riktlinjer för att identifiera och hantera de intressekonflikter som kan uppkomma i bolagets verksamhet vid tillhandahållande av investeringstjänster och sidotjänster mellan å ena sidan bolaget eller någon närstående person till det och å andra sidan en kund, eller mellan en kund å ena sidan och en annan kund å andra sidan. Genom att tillämpa transparens i ersättningen, basera rådgivningen kring produkter på en analys av det aktuella utbudet inom produktkategorin samt identifiera potentiella intressekonflikter löpande, hanteras intressekonflikter för att i största möjliga utsträckning undvika att någon obehörigen gynnas på annans bekostnad. Söderberg & Partners Wealth Management AB har även antagit riktlinjer för hanteringen av anställdas egna affärer samt riktlinjer för hantering av etiska frågor.

Söderberg & Partners Wealth Management AB:s behandling av personuppgifter sker i enlighet med Bolagets dataskyddspolicy, se <https://www.soderbergpartners.se/om-oss/personuppgifter-cookies/personuppgifter/wealth-management/>